

Структурное подразделение «Детский сад Планета детства»
государственного бюджетного общеобразовательного учреждения Самарской
области средней общеобразовательной школы №7 города Похвистнево
городского округа Похвистнево Самарской области

ПАСПОРТ
разновозрастной группы
комбинированной направленности
«Капитошки»

г.Похвистнево

Содержание паспорта группы общеобразовательной направленности

1. Информация о педагогах;

2. Информация о детях ;

3. Возрастная характеристика детей 3-5 лет;

**4. Цели и задачи основной общеобразовательной программы
дошкольного образования;**

5. Цели и задачи организации образовательного процесса с детьми 3-5;

6. Основные средства реализации задач общеобразовательного процесса;

**7. Планируемый психолого - педагогический результат образования
детей;**

8. Организация педагогического процесса:

Особенности режима дня;

Режим дня в группе;

Структура организованной формы образования детей;

Расписание непосредственно образовательной деятельности;

Модель режима двигательной активности ребёнка в условиях детского
сада;

Физкультурно-оздоровительная работа;

Система развлечений;

Дополнительное образование

9. Организация центров развития в группе;

10. Материально-технические условия.

1. ИНФОРМАЦИЯ О ПЕДАГОГАХ

Фамилия Имя Отчество	Должность	Образование	Категория	Стаж работы
Бойкова Ольга Сергеевна	воспитатель	Самарский социально- педагогический колледж	I	12 лет
Савельева Роза Миргарифановна	воспитатель	«Губернский колледж» города Похвистнево	I	8 лет
Иванова Надежда Валентиновна	Младший воспитатель	-	-	-
Ильясова Анна Ильинична	Музыкальный руководитель	Академия ВЭГУ	Высшая	29 лет
Ильясова Юлия Юрьевна	Инструктор по физическому развитию	«Губернский колледж» города Похвистнево, переподготовка СипкРо	-	8 лет

2. Информация о детях

Количество детей - 25 человек

3. ВОЗРАСТНАЯ ХАРАКТЕРИСТИКА ДЕТЕЙ 3-5 лет Характеристика возрастных особенностей психофизического развития детей

От 3 до 4 лет

В возрасте 3-4 лет ребенок постепенно выходит за пределы семейного круга. Его общение становится вне ситуативным. Взрослый становится для ребенка не только членом семьи, но и носителем определенной общественной функции. Желание ребенка выполнять такую же функцию приводит к противоречию с его реальными возможностями. Это противоречие разрешается через развитие игры, которая становится ведущим видом деятельности в дошкольном возрасте.

Главной особенностью игры является ее условность: выполнение одних действий с одними предметами предполагает их отнесенность к другим действиям с другими предметами. Основным содержанием игры младших дошкольников являются действия с игрушками и предметами-заместителями. Продолжительность игры небольшая. Младшие дошкольники ограничиваются игрой с одной-двумя ролями и простыми, неразвернутыми сюжетами. Игры с правилами в этом возрасте только начинают формироваться.

Изобразительная деятельность ребенка зависит от его представлений о предмете. В этом возрасте они только начинают формироваться. Графические образы бедны. У одних детей в изображениях отсутствуют детали, у других рисунки могут быть более детализированы. Дети уже могут использовать цвет.

Большое значение для развития мелкой моторики имеет лепка. Младшие дошкольники способны под руководством взрослого вылепить простые предметы.

Известно, что аппликация оказывает положительное влияние на развитие восприятия. В этом возрасте детям доступны простейшие виды аппликации.

Конструктивная деятельность в младшем дошкольном возрасте ограничена возведением несложных построек по образцу и по замыслу.

В младшем дошкольном возрасте развивается перцептивная деятельность. Дети от использования предэталонов - индивидуальных единиц восприятия - переходят к сенсорным эталонам - культурно-выработанным средствам восприятия. К концу младшего дошкольного возраста дети могут воспринимать до 5 и более форм предметов и до 7 и более цветов, способны дифференцировать предметы по величине, ориентироваться в пространстве группы детского сада, а при определенной организации образовательного процесса и в помещении всего дошкольного учреждения.

Развиваются память и внимание. По просьбе взрослого дети могут запомнить 3-4 слова и 5-6 названий предметов. К концу младшего дошкольного возраста они способны запомнить значительные отрывки из любимых произведений.

Продолжает развиваться наглядно-действенное мышление. При этом преобразования ситуаций в ряде случаев осуществляются на основе

целенаправленных проб с учетом желаемого результата. Дошкольники способны установить некоторые скрытые связи и отношения между предметами.

В младшем дошкольном возрасте начинает развиваться воображение, которое особенно наглядно проявляется в игре, когда одни объекты выступают в качестве заместителей других.

Взаимоотношения детей обусловлены нормами и правилами. В результате целенаправленного воздействия они могут усвоить относительно большое количество норм, которые выступают основанием для оценки собственных действий и действий других детей.

Взаимоотношения детей ярко проявляются в игровой деятельности. Они скорее играют рядом, чем активно вступают во взаимодействие. Однако уже в этом возрасте могут наблюдаться устойчивые избирательные взаимоотношения. Конфликты между детьми возникают преимущественно по поводу игрушек. Положение ребенка в группе сверстников во многом определяется мнением воспитателя. В младшем дошкольном возрасте можно наблюдать соподчинение мотивов поведения в относительно простых ситуациях. Сознательное управление поведением только начинает складываться; во многом поведение ребенка еще ситуативно. Вместе с тем можно наблюдать и случаи ограничения собственных побуждений самим ребенком, сопровождаемые словесными указаниями. Начинает развиваться самооценка, при этом дети в значительной мере ориентируются на оценку воспитателя. Продолжает развиваться также их половая идентификация, что проявляется в характере выбираемых игрушек и сюжетов.

От 4 до 5 лет

В игровой деятельности детей среднего дошкольного возраста появляются ролевые взаимодействия. Они указывают на то, что дошкольники начинают отделять себя от принятой роли. В процессе игры роли могут меняться. Игровые действия начинают выполняться не ради них самих, ради смысла игры. Происходит разделение игровых и реальных взаимодействий детей.

Значительное развитие получает изобразительная деятельность. Рисунок становится предметным и детализированным. Графическое изображение человека характеризуется наличием туловища, глаз, рта, носа, волос, иногда одежды и ее деталей. Совершенствуется техническая сторона изобразительной деятельности. Дети могут рисовать основные геометрические фигуры, вырезать ножницами, наклеивать изображения на бумагу и т.д.

Усложняется конструирование. Постройки могут включать 5-6 деталей. Формируются навыки конструирования по собственному замыслу, а также планирование последовательности действий.

Двигательная сфера ребенка характеризуется позитивными изменениями мелкой и крупной моторики. Развиваются ловкость, координация движений. Дети в этом возрасте лучше, чем младшие дошкольники, удерживают равновесие, перешагивают через небольшие преграды. Усложняются игры с мячом.

К концу среднего дошкольного возраста восприятие детей становится более развитым. Они оказываются способными назвать форму, на которую похож тот или иной предмет. Могут вычленять в сложных объектах простые формы и из простых форм воссоздавать сложные объекты. Дети способны упорядочить группы предметов по сенсорному признаку — величине, цвету; выделить такие параметры, как высота, длина и ширина. Совершенствуется ориентация в пространстве.

Возрастает объем памяти. Дети запоминают до 7-8 названий предметов. Начинает складываться произвольное запоминание: дети способны принять задачу на запоминание, помнят поручения взрослых, могут выучить небольшое стихотворение и т.д.

Начинает развиваться образное мышление. Дети оказываются способными использовать простые схематизированные изображения для решения несложных задач. Дошкольники могут строить по схеме, решать лабиринтные задачи. Развивается предвосхищение. На основе пространственного расположения объектов дети могут сказать, что произойдет в результате их взаимодействия. Однако при этом им трудно встать на позицию другого наблюдателя и во внутреннем плане совершить мысленное преобразование образа.

Для детей этого возраста особенно характерны известные феномены Ж. Пиаже: сохранение количества, объема и величины. Например, если им предъявить три черных кружка из бумаги и семь белых кружков из бумаги и спросить: «Каких кружков больше — черных или белых?», большинство ответят, что белых больше. Но если спросить: «Каких больше — белых или бумажных?», ответ будет таким же — больше белых.

Продолжает развиваться воображение. Формируются такие его особенности, как оригинальность и произвольность. Дети могут самостоятельно придумать небольшую сказку на заданную тему.

Увеличивается устойчивость внимания. Ребенку оказывается доступной сосредоточенная деятельность в течение 15-20 минут. Он способен удерживать в памяти при выполнении каких-либо действий несложное условие.

В среднем дошкольном возрасте улучшается произношение звуков и дикция. Речь становится предметом активности детей. Они удачно имитируют голоса животных, интонационно выделяют речь тех или иных персонажей. Интерес вызывают ритмическая структура речи, рифмы.

Развивается грамматическая сторона речи. Дошкольники занимаются словотворчеством на основе грамматических правил. Речь детей при взаимодействии друг с другом носит ситуативный характер, а при общении со взрослым становится вне ситуативной.

Изменяется содержание общения ребенка и взрослого. Оно выходит за пределы конкретной ситуации, в которой оказывается ребенок. Ведущим становится познавательный мотив. Информация, которую ребенок получает в процессе общения, может быть сложной и трудной для понимания, но она вызывает у него интерес.

У детей формируется потребность в уважении со стороны взрослого, для них оказывается чрезвычайно важной его похвала. Это приводит к их повышенной обидчивости на замечания. Повышенная обидчивость представляет собой возрастной феномен.

Взаимоотношения со сверстниками характеризуются избирательностью, которая выражается в предпочтении одних детей другим. Появляются постоянные партнеры по играм. В группах начинают выделяться лидеры.

Появляются конкурентность, соревновательность. Последняя важна для сравнения себя с другим, что ведет к развитию образа Я ребенка, его детализации.

Основные достижения возраста связаны с развитием игровой деятельности; появлением ролевых и реальных взаимодействий; с развитием изобразительной деятельности; конструированием по замыслу, планированием; совершенствованием восприятия, развитием образного мышления и воображения, эгоцентричностью познавательной позиции; развитием памяти, речи, познавательной мотивации, совершенствования восприятия; формированием потребности в уважении со стороны взрослого, появлением обидчивости, конкурентности, соревновательности со сверстниками, дальнейшим развитием образа Я ребенка, его детализацией.

з) Особенности развития детей с речевыми нарушениями

В разновозрастной группе комбинированной направленности «Капитошки» на начало 2021-2022 учебного года по заключению ПМПК было - 3 детей с ОВЗ, из них 1 ребенок с заключением ТНР, 1 ребенок с ЗПР и слабослышащий, 1 ребенок с НОДА, 1 ребенок с интеллектуальными нарушениями (УО)

Характеристика детей с тяжелыми нарушениями речи (общим недоразвитием речи)

Общее недоразвитие речи – это различные сложные речевые расстройства, при которых у детей нарушено формирование всех компонентов речевой системы, относящихся к ее звуковой и смысловой стороне, при нормальном слухе и интеллекте.

В настоящее время выделяют четыре уровня речевого развития, отражающие состояние всех компонентов языковой системы у детей с общим недоразвитием речи (Филичева Т. Б.).

При **первом уровне** речевого развития речевые средства ребенка ограничены, активный словарь практически не сформирован и состоит из звукоподражаний, звуко комплексов, лепетных слов. Высказывания сопровождаются жестами и мимикой. Характерна многозначность употребляемых слов, когда одни и те же лепетные слова используются для обозначения разных предметов, явлений, действий. Возможна замена названий предметов названиями действий и наоборот. В активной речи преобладают корневые слова, лишённые флексий. Пассивный словарь шире активного, но тоже крайне ограничен. Практически отсутствует понимание категории числа существительных и глаголов, времени, рода, падежа. Произношение звуков носит диффузный характер. Фонематическое развитие находится в зачаточном состоянии. Ограничена способность восприятия и воспроизведения слоговой структуры слова.

При переходе ко **второму уровню** речевого развития речевая активность ребенка возрастает. Активный словарный запас расширяется за счет обиходной предметной и глагольной лексики. Возможно использование местоимений, союзов и иногда простых предлогов. В самостоятельных высказываниях ребенка уже есть простые нераспространённые предложения. При этом отмечаются грубые ошибки в употреблении грамматических конструкций, отсутствует согласование прилагательных с существительными, отмечается смешение падежных форм и т. д. Понимание обращенной речи значительно развивается, хотя пассивный словарный запас ограничен, не сформирован предметный и глагольный словарь, связанный с трудовыми действиями взрослых, растительным и животным миром. Отмечается незнание не только оттенков цветов, но и основных цветов. Типичны грубые нарушения слоговой структуры и звуко наполняемости слов. У детей выявляется недостаточность фонетической стороны речи (большое количество несформированных звуков).

Третий уровень речевого развития характеризуется наличием развернутой фразовой речи с элементами лексико-грамматического и фонетико-фонематического недоразвития. Отмечаются попытки употребления предложений сложных конструкций. Лексика ребенка включает все части речи. При этом может наблюдаться неточное употребление лексических значений слов. Появляются первые навыки словообразования. Ребенок образует существительные и прилагательные с уменьшительными суффиксами, глаголы движения с приставками. Имеются

трудности при образовании прилагательных от существительных. По-прежнему наблюдаются множественные аграмматизмы. Ребенок может неправильно употреблять предлоги, допускает ошибки в согласовании прилагательных и числительных с существительными. Характерно недифференцированное произношение звуков, причем замены могут быть нестойкими. Недостатки произношения могут выражаться в искажении, замене или смешении звуков. Более устойчивым становится произношение слов сложной слоговой структуры. Ребенок может повторять трех- и четырехсложные слова вслед за взрослым, но искажает их в речевом потоке.

Понимание речи приближается к норме, хотя отмечается недостаточное понимание значений слов, выраженных приставками и суффиксами.

Четвертый уровень речевого развития характеризуется незначительными нарушениями компонентов языковой системы ребенка. Отмечается недостаточная дифференциация звуков: [т—т'—с—с'—ц], [р—р'—л—л'—ј] и др. Характерны своеобразные нарушения слоговой структуры слов, проявляющиеся в неспособности ребенка удерживать в памяти фонематический образ слова при понимании его значения. Следствием этого является искажение звуконаполняемости слов в различных вариантах. Недостаточная внятность речи и нечеткая дикция оставляют впечатление «смазанности». Все это — показатели незакончившегося процесса фонемообразования. Остаются стойкими ошибки при употреблении суффиксов (единичности, эмоционально-оттеночных, уменьшительно-ласкательных, увеличительных). Отмечаются трудности в образовании сложных слов. Кроме того, ребенок испытывает затруднения при планировании высказывания и отборе соответствующих языковых средств, что обуславливает своеобразие его связной речи. Особую трудность для этой категории детей представляют сложные предложения с разными придаточными. Дети с ОНР имеют (по сравнению с возрастной нормой) особенности развития сенсомоторных, высших психических функций, психической активности. Программа построена на принципе гуманно-личностного отношения к ребенку и позволяет обеспечить развивающее обучение дошкольников, формирование базовых основ культуры личности детей, всестороннее развитие интеллектуально-волевых качеств, дает возможность сформировать у детей все психические процессы.

Дизартрия — нарушение произносительной стороны речи, обусловленное недостаточностью иннервации речевого аппарата.

Ведущим дефектом при дизартрии является нарушение звукопроизносительной и просодической стороны речи, связанное с органическим поражением центральной и периферической нервной систем.

Отмечаются трудности введения новых слов в активный словарь, овладения предложениями. Состояние общей, тонкой и артикуляционной моторики в первую очередь необходимо отметить грубые нарушения статической координации движений как в общей, так и в артикуляционной моторике. Наблюдается несоответствие между кинетическим и кинестетическим компонентами двигательного акта. При относительной сохранности двигательных ощущений (кинестезии) обнаруживается явная недостаточность кинетического компонента двигательного акта вплоть до полной невозможности выполнения заданных проб.

Артикуляционная моторика у детей со стертой формой дизартрии страдает по тому же типу, что и общая. Преимущественно нарушения выявляются при удержании статической позы: отмечаются дыхательная недостаточность, гиперсаливация, тремор, девиация (отклонение от вертикальной оси) языка, губ, подбородка, вегетативные дисфункции: (потливость, покраснение или побледнение кожных покровов и др.). Дыхательная недостаточность преимущественно проявляется в неправильном типе дыхания (чаще грудном и ключичном), коротком

речевом выдохе до 5 секунд. Речь носит в той или иной степени «смазанный» характер. Отмечаются назализованный оттенок речи, нарушения голоса, модулированности и темповой организации речи. Звукопроизносительные расстройства, как правило, имеются у детей данной категории. В основной массе нарушения касаются свистящих, шипящих и соноров, отмечается обилие искажений по сравнению с малым числом замен.

Состояние фонематического восприятия, анализа и синтеза. Все дошкольники со стертой формой дизартрии допускают большое количество ошибок, характер которых свидетельствует о недостаточности фонематического восприятия. Звукослоговой анализ нарушен в меньшей степени, однако и здесь выявляются отчетливые затруднения. При задании назвать первый или последний согласный звук в слове типа кошка, камень ребенок, как правило, выделяет слог. Затруднено сравнение слов по звуковому составу: определение количества звуков в слове и нахождение 2-го, 3-го, 4-го звука. Типичные ошибки: пропуск гласных звуков, а также согласных звуков в словах со стечением согласных, реверсы слов при назывании по порядку звуков в слове: «сон» - «н, о, с».

Состояние лексико-грамматического строя речи. Отмечаются специфические трудности называния предметов, действий, признаков. Они проявляются при актуализации нужного слова и использовании вместо него слова, близкого по значению. Кроме того, трудности называния не связаны с поиском слов и увеличением латентного периода времени при актуализации необходимого слова.

Существенные трудности для дошкольников со стертой формой дизартрии представляет порядок называния времен года, суток, дней недели. В целом, характеризуя особенности лексики данной категории детей, необходимо отметить обедненность самостоятельной речи при наличии достаточного словарного запаса и легкую задержку в формировании обобщающей и регулирующей функций речи.

Дошкольники со стертой формой дизартрии адекватно используют вербальные средства. Рассказ оформляется грамматически правильно, с использованием сложных грамматических конструкций. В речи детей встречаются вербальные штампы, единичные негрубые аграмматизмы. При составлении самостоятельного рассказа по картинке дети со стертой формой дизартрии, в отличие от нормы, рассматривают картинку, придерживаясь направления справа налево и (или) снизу вверх, т.е. у них отчетливо проявляются оптико-гностические нарушения: тенденция к инверсии вектора восприятия и фрагментарность. При составлении рассказа по сюжетной серии наблюдается аналогичная картина. У части детей со стертой формой дизартрии кроме отмеченных особенностей наблюдаются нарушения связной речи, характерные для общего недоразвития речи. Им требуется развернутая помощь логопеда в виде наводящих вопросов. Отмечается неточное, буквальное или искаженное понимание ситуации, хаотичное раскладывание картинок, выраженная бедность словаря, неадекватное использование речевых средств, множественные грубые аграмматизмы, трудности (вплоть до невозможности) составления рассказа по картине, сюжетной серии.

и) Характеристика детей с задержкой психического развития (ЗПР)

Под термином «задержка психического развития» понимаются синдромы отставания развития психики в целом или отдельных ее функций (моторных, сенсорных, речевых, эмоционально волевых), замедление темпа реализации закодированных в генотипе возможностей. Это понятие употребляется по отношению к детям со слабо выраженной органической или функциональной недостаточностью центральной нервной системы (ЦНС). У рассматриваемой категории детей нет специфических нарушений слуха, зрения, опорно-

двигательного аппарата, речи. Они не являются умственно отсталыми. МКБ-10 объединяет этих детей в группу «Дети с общими расстройствами психологического развития» (F84).

В структуре дефекта детей с ЗПР отмечаются как признаки органического нарушения центральной нервной системы, так и признаки ее функциональной незрелости. Состояние детей часто осложнено энцефалопатическими и невротическими расстройствами, такими как гидроцефально-гипертензионный синдром, синдром моторной возбудимости, нарушение активного внимания, эмоциональные расстройства и др. (Певзнер М.С., Власова Т.А., Лебединская К.С., Иванов Е.С., Коновалов В.В., Марковская И.Ф.)

К числу детей с задержкой психического развития относятся такие, у которых при потенциально сохранных возможностях интеллектуального развития отмечается:

- низкий уровень познавательной активности;
- ограниченные фрагментарные знания и представления об окружающем мире;
- недостаточная сформированность умственных операций;
- отставание в речевом развитии при сохранности анализаторов, необходимых для благоприятного становления речи и др.

Особенности психического и интеллектуального развития детей с задержкой психического развития:

В психолого-педагогических исследованиях отмечается, что в структуре вторичного дефекта детей с задержкой психического развития ведущее место принадлежит нарушениям познавательной и эмоционально-волевой сферы. Так, у воспитанников с ЗПР выявляются следующие особенности восприятия:

- недостаточная полнота и точность восприятия, что связано с нарушением внимания, механизмов произвольности;
- замедленность восприятия и переработки информации для полноценного восприятия, ребенку с ЗПР требуется больше времени, чем здоровому ребенку;
- снижение активности восприятия. В процессе восприятия нарушена функция поиска, ребенок не пытается всмотреться (вслушаться), материал воспринимается поверхностно;
- наиболее грубо нарушены более сложные формы восприятия, требующие участия нескольких анализаторов и имеющих сложный характер – зрительное восприятие, зрительно-моторная координация;
- детям с ЗПР свойственна общая пассивность восприятия, что проявляется в попытках подменить сложную задачу более легкой.

Особенности внимания детей с ЗПР:

- недостаточна целенаправленность и организованность внимания;
- неустойчивость внимания, которая ведет к снижению продуктивности;
- сниженная концентрация, выражающаяся в трудностях сосредоточения на объекте деятельности и программе ее выполнения, быстрой утомляемости;
- снижение объема внимания. Ребенок удерживает одновременно меньший объем информации, чем тот, на основе которого можно эффективно решать игровые, учебные и жизненные задачи, затруднено восприятие ситуации в целом;
- сниженное распределение внимания. Ребенок не может одновременно выполнять несколько действий;

- нарушение переключаемости внимания. Выражается в трудностях переключения с одного вида или найденного способа деятельности на другой;
- для любого вида их деятельности характерны повышенная отвлекаемость и фрагментарное выполнение учебных и вне учебных заданий.

Ещё одним характерным признаком задержки психического развития являются особенности памяти:

- снижение объема памяти и скорости запоминания;
- преобладание наглядной памяти над словесной;
- снижение произвольной памяти;
- нарушение механической памяти;
- произвольное запоминание менее продуктивно, чем в норме. Ввиду сниженной познавательной активности страдает произвольное запечатление информации. Установлено, что на продуктивность произвольного запоминания детей влияет характер материала и выполняемой с ним деятельности. Так, наглядно предъявляемый материал запоминается лучше, чем вербальный.

Общие особенности мыслительной деятельности детей с ЗПР:

- низкая мыслительная активность, «бездумный» стиль работы (дети, из-за поспешности, неорганизованности действуют наугад, не учитывая в полном объеме заданного условия; отсутствует направленный поиск решения, преодоления трудностей). Дети решают задачу на интуитивном уровне, то есть ребенок вроде бы правильно дает ответ, но объяснить его не может;
- стереотипность мышления, его шаблонность.

Во всех видах мыслительной деятельности детей с ЗПР обнаруживается отставание. В целом решение соответствующих возрасту мыслительных задач на наглядно-практическом уровне для них доступно, однако дети могут затрудняться в объяснении причинно- следственных связей. Важное значение для понимания своеобразия мыслительной деятельности детей с трудностями в обучении имеет анализ особенностей их словесно- логического мышления. Для них характерен недостаточно высокий уровень сформированности всех основных интеллектуальных операций: анализа, обобщения, абстракции, переноса. Слабая сформированность обобщающей функции слова обуславливает трудности в овладении детьми родовыми понятиями – показателями запаса видовых конкретных понятий и умений самостоятельно выделять существенные признаки однородной группы предметов. У детей с ЗПР обнаруживаются недостаточная гибкость мышления, использование неадекватных способов действий.

По данным Г.М.Капустиной, дети с ЗПР седьмого года жизни владеют некоторыми математическими представлениями и умениями: правильно указывают большую или меньшую группу предметов, воспроизводят числовой ряд в пределах пяти (далее часто с ошибками), в обратном счете затрудняются; пересчитывают небольшое количество предметов (в пределах пяти), но часто не могут назвать результат.

Снижение познавательной активности проявляется в ограниченности запаса знаний и представлений об окружающем мире и практических навыков, соответствующих возрасту и необходимых для начала обучения в школе (С.Г.Шевченко).

Особенности речевого развития детей с задержкой психического развития.

Особенности речи детей с ЗПР могут проявляться в негрубых нарушениях звукопроизношения, бедности и недостаточной дифференцированности словаря, трудностях усвоения логико-грамматических конструкций. У значительной части детей наблюдаются недостаточность фонетико-фонематического восприятия, снижение слухоречевой памяти.

Логопедическое исследование речи у дошкольников с ЗПР показало, что фонетическая сторона их речи страдает разнообразными нарушениями: нечеткостью произнесения ряда звуков, нестойкостью употребления нарушенных звуков в речи, заменой одних звуков другими, более простыми по артикуляции. У детей отмечается общая вялость артикуляции, что чаще обусловлено проявлением неврологической патологии – снижением тонуса артикуляционных мышц.

Кроме того, особенности речи и поведения детей с ЗПР сказываются и на их коммуникативной сфере. Дети с ЗПР имеют тягу к контакту с детьми более младшего возраста, которые лучше их принимают. У некоторых детей возникает страх перед детским коллективом, и они избегают его. В результате неблагополучия в сфере межличностных отношений у детей создается отрицательное представление о самом себе. В результате отрицательной обратной связи у этих детей зачастую формируется агрессивно-защитный тип поведения. В ситуациях постоянного отвержения или неудач дети с ЗПР реагируют обычно на уровне более низкой стадии развития, используя примитивные реакции, так как найти конструктивный выход из таких ситуаций они не в состоянии.

Дети с ЗПР не владеют адекватными способами сотрудничества, у них оказываются несформированными навыки кооперации, а это необходимые составляющие процесса эффективного общения.

Все это может обуславливать развитие неблагоприятных межличностных отношений в группе детей, способствовать закреплению у детей негативных поведенческих и личностных качеств.

Физическое развитие детей с задержкой психического развития.

Детям с ЗПР присуще и некоторое отставание в развитии двигательной сферы, которая характеризуется плохой координацией движений, неуверенностью в выполнении дозированных движений, снижением скорости и ловкости движения. Исследование и оценка неречевых процессов показывают, что наибольшие трудности наблюдаются при выполнении движений по словесной инструкции.

Дети испытывают трудности ориентирования в пространстве, во времени. Отмечаются недостаточная координация пальцев, кисти руки, недоразвитие мелкой моторики.

Малая дифференцированность движений кистей рук, трудности формирования сложных серийных движений и действий отрицательно отражаются на продуктивной деятельности – лепке, рисовании, конструировании (И.Ф.Марковская, Е.А. Екжанова).

Музыкальное воспитание детей с задержкой психического развития.

Несовершенство восприятия (целостности, обобщенности, осмысленности, точности, полноты, темпа, дифференцированности), а также внимания (устойчивости, концентрации, распределения) создает трудности при сосредоточении на музыкальном материале, его восприятии во время слушания и анализа. У детей данной категории лучше выражена музыкально-слуховая дифференциация при различении звуков по высоте, но затруднена по силе (динамике) и длительности (ритму). А несовершенство эмоционально-волевой сферы обуславливает недостаточно выраженную эмоциональную отзывчивость, неадекватность эмоциональных реакций при восприятии вокальных и инструментальных произведений. Трудности интеллектуального развития затрудняют анализ произведений, сопоставление музыкальных образов с образами реальной действительности.

Различные отклонения в строении голосового аппарата, нарушения речи, мышечного тонуса, несовершенство вокально-слуховой координации у детей с различными вариантами нарушений, безусловно, оказывают влияние на качество пения детей данной категории.

У дошкольников с задержкой психического развития часто наблюдаются нарушения в развитии музыкального слуха, его ритмической и динамической основы. У таких детей отмечаются слабость и неустойчивость, прерывистость дыхания, хрипловатый, монотонный голос, часто с носовым оттенком, вялая, размытая дикция.

Готовность детей с задержкой психического развития к обучению в школе.

Недостаточная готовность к школе проявляется в замедленном формировании соответствующих возрасту элементов учебной деятельности. Ребенок принимает и понимает задание, но нуждается в помощи взрослого для усвоения способа действий и осуществления переноса усвоенного на другие предметы и действия при выполнении последующих заданий. У детей не сформирована познавательная мотивация, они не заинтересованы в результате выполнения задания.

В этих условиях педагог должен строить свою работу с учетом структуры дефекта, уровня актуального развития и состояния здоровья каждого воспитанника.

к) Характеристика особенностей развития детей дошкольного возраста с НОДА

К четырем с половиной годам¹ ребенок:

- способен к устойчивому эмоциональному контакту со взрослым и сверстниками;
- проявляет речевую активность, способность взаимодействовать с окружающими, желание общаться с помощью слова, стремится к расширению понимания речи;
- понимает названия предметов, действий, признаков, встречающихся в повседневной речи;
- понимает и выполняет словесные инструкции, выраженные различными по степени сложности синтаксическими конструкциями;
- различает лексические значения слов и грамматических форм слова;
- пополняет активный словарный запас с последующим включением его в простые фразы;
- называет действия, предметы, изображенные на картинке, выполненные персонажами сказок или другими объектами;
- участвует в элементарном диалоге (отвечает на вопросы после прочтения сказки, используя слова, простые предложения, состоящие из двух-трех слов, которые могут добавляться жестами);
- рассказывает двестишь и простые потешки;
- использует для передачи сообщения слова, простые предложения, состоящие из двух-трех слов, которые могут добавляться жестами;
- произносит простые по артикуляции звуки;
- воспроизводит звукослоговую структуру двухсложных слов, состоящих из открытых, закрытых слогов, с ударением на гласном звуке;
- выполняет отдельные ролевые действия, носящие условный характер, участвует в разыгрывании сюжета: цепочки двух-трех действий (воображаемую ситуацию удерживает взрослый);
- соблюдает в игре элементарные правила;

- осуществляет перенос, сформированных ранее игровых действий в различные игры;
- проявляет интерес к действиям других детей, может им подражать;
- замечает несоответствие поведения других детей требованиям взрослого;
- выражает интерес и проявляет внимание к различным эмоциональным состояниям человека;
- выбирает из трех предметов разной величины «самый большой» («самый маленький»);
- считает с соблюдением принципа «один к одному» (в доступных пределах счета), обозначает итог счета;
- знает реальные явления и их изображения: контрастные времена года (лето и зима) и части суток (день и ночь);
- эмоционально положительно относится к изобразительной деятельности, ее процессу и результатам;
- владеет некоторыми операционально-техническими сторонами изобразительной деятельности с учетом ограничения манипулятивной функции;
- планирует основные этапы предстоящей работы с помощью взрослого;
- с помощью взрослого выполняет музыкально-ритмические движения и действия на шумовых музыкальных инструментах;
- выражает стремление осваивать различные виды движения (бег, лазанье, перешагивание и пр.);
- обладает навыками элементарной ориентировки в пространстве;
- реагирует на сигнал и действует в соответствии с ним;
- стремится принимать активное участие в подвижных играх;
- использует предметы домашнего обихода, личной гигиены, выполняет орудийные действия с предметами бытового назначения с незначительной помощью взрослого;
- с помощью взрослого стремится поддерживать опрятность во внешнем виде, выполняет основные культурно-гигиенические действия, ориентируясь на образец и словесные просьбы взрослого.

л) Характеристика особенностей развития детей дошкольного возраста с интеллектуальными нарушениями (УО)

Первый вариант развития при легкой степени умственной отсталости характеризуется как «социально близкий к нормативному».

В социально-коммуникативном развитии: у многих детей отмечается выразительная мимика и потребность к взаимодействию с окружающими. При контактах с новым взрослым они смотрят в глаза, улыбаются, адекватно ситуации используют слова вежливости и правильные выражения, охотно включаются в предметно-игровые действия. Однако, в ситуации длительного взаимодействия (или обучения) не могут долго удерживать условия задания, часто проявляют торопливость, порывистость, отвлекаясь на посторонние предметы. При выполнении задания дети ориентируются на оценку своих действий от взрослого, и, учитывая его эмоциональные и мимические реакции, интонацию, проявляют желание продолжать начатое взаимодействие.

По уровню речевого развития эти дети представляют собой весьма разнообразную группу. Среди них имеются дети, совсем не владеющие активной речью; дети, владеющие небольшим объемом слов и простых фраз; дети с формально хорошо развитой речью. Но всех их объединяет ограниченное понимание обращенной речи, привязанность к ситуации, с одной стороны, и оторванность речи от деятельности – с другой. Речь не отражает интеллектуальных возможностей ребенка, не может служить полноценным источником передачи ему знаний и сведений.

Фразовая речь отличается большим количеством фонетических и грамматических искажений: овладение грамматическим строем речи на протяжении дошкольного возраста, как правило, не происходит. Особенно страдает у детей связная речь. Одной из характерных особенностей фразовой речи оказывается стойкое нарушение согласования числительных с существительными.

Словарный запас в пассивной форме значительно превышает активный. Есть слова, которые ребенок с умственной отсталостью (интеллектуальными нарушениями) может произносить к какой-либо картинке, предмету, но не понимает, когда их произносит другой человек вне привычной ситуации. Это свидетельствует о том, что у умственно отсталых детей длительно сохраняется ситуативное значение слова. Семантическая нагрузка слова у них намного меньше, чем у детей в норме того же возраста.

Ситуативное значение слова, недостаточная грамматическая оформленность речи, нарушение фонематического слуха и замедленность восприятия обращенной к ребенку речевой инструкции приводят к тому, что речь взрослого часто либо совсем не понимается, либо понимается неточно и даже искаженно. Активная речь бедна, понимание лексико-грамматических конструкций затруднено, отмечается стойкое нарушение звукопроизношения, однако в ситуации взаимодействия дети используют аграмматичные фразы, иногда дополняя их жестами

В процессе активной коммуникации дети проявляют интерес к запоминанию стихов, песен, считалок, что заслуженно определяет им место в кругу сверстников. Многие родители таких детей стремятся развивать в них музыкальность и артистизм, однако, в силу ограниченных возможностей к усвоению нового материала, они не могут даже в школьном возрасте быть самостоятельными в проявлениях этих способностей. Для усвоения определенной роли или песни им требуется длительное время, специальные методы и приемы, для запоминания новых текстов и материала.

Дети откликаются на свое имя, узнают его ласковые варианты, знают имена родителей, братьев и сестер, бабушек и дедушек. Знают, какие вкусные блюда готовят близкие люди по праздникам. Многие дети с удовольствием рассказывают про домашних животных, как их кормят и что они делают в доме, но при этом затрудняются в рассказе о том, чем полезно это животное в быту. Опыт показывает,

что в новой ситуации дети теряются, могут не узнавать знакомых взрослых, не отвечать на приветствия, проявляя негативизм в виде отказа от взаимодействия. Таким образом, в новой ситуации проявляются специфические отклонения в личностном развитии, как недостаточное осознание собственного «Я» и своего места в конкретной социальной ситуации.

На прогулках дети проявляют интерес к сверстникам, положительно взаимодействуют с ними в разных ситуациях. Они участвуют в играх с правилами, соблюдая партнерские отношения. В коллективных играх эти дети подражают продвинутым сверстникам, копируя их действия и поведение. Однако ситуации большого скопления людей, шумные общественные мероприятия вызывают у детей раздражение, испуг, что приводит к нервному срыву и невротическим проявлениям в поведении (крик, плач, моргание глазами, раскачивание корпуса, подергивание мышц лица, покусывание губ, произвольные движения ногами или руками, высовывание языка и др.). Поэтому эти дети проявляют свою готовность лишь к взаимодействию в группах с небольшим количеством детей.

В быту эти дети проявляют самостоятельность и независимость: обслуживают себя, умываются, одеваются, убирают игрушки и др. Тем не менее, их нельзя оставлять одних на длительное время даже в домашних условиях, так как они нуждаются в организации собственной деятельности со стороны взрослых. Отсутствие контроля со стороны взрослых провоцирует ситуацию поиска ребенком какого-либо занятия для себя (может искать игрушки высоко на шкафу или захотеть разогреть еду, или спрятаться в неудобном месте и т. д.).

Развитие личности: дети ощущают свои промахи и неудачи и не остаются к ним равнодушными. Во многих случаях они переживают свои ошибки, у них могут возникнуть нежелательные реакции на неудачу. Очень распространены у детей приспособления к требованиям, которые предъявляют к ним окружающие. Эти приспособления далеко не всегда адекватны, возникает «тупиковое подражание» – эхолалическое повторение жестов и слов без достаточного понимания их смысла.

У детей наблюдаются трудности в регуляции поведения, не появляется контроль в произвольном поведении. Дети с нарушениями интеллекта не всегда могут оценить трудность нового, не встречающегося в их опыте задания, и поэтому не отказываются от выполнения новых видов деятельности. Но, если им дается задание, которое они уже пытались выполнить и потерпели при этом неудачу, они зачастую отказываются действовать и не стремятся довести начатое дело до конца.

У детей не наблюдается соподчинения мотивов, импульсивные действия, сиюминутные желания – преобладающие мотивы их поведения. Наряду с этим речь взрослого может организовать деятельность дошкольника, направить ее, регулировать процесс его деятельности и поведение.

Познавательное развитие характеризуется тем, что дети охотно выполняют сенсорные задачи, могут проявлять интерес к свойствам и отношениям между предметами. Пятый год жизни становится переломным в развитии восприятия. Дети могут уже делать выбор по образцу (по цвету, форме, величине). У детей имеется также продвижение в развитии целостного восприятия. В тех случаях, когда им удается выполнить предложенное задание, они пользуются зрительным соотношением. К концу дошкольного возраста эти дети достигают такого уровня развития восприятия, с которым дети в норме подходят к дошкольному возрасту, хотя по способам ориентировки в задании они опережают этот уровень. Перцептивная ориентировка возникает у них на основе усвоения отдельных эталонов, которому способствует усвоение слов, обозначающих свойства и отношения. В ряде случаев выбор по слову оказывается у детей с нарушениями интеллекта лучше, чем выбор по образцу, так как слово выделяет для ребенка подлежащее восприятию свойство.

Овладев выбором по образцу на основе зрительной ориентировки, дети не могут осуществить выбор из большого количества элементов, затрудняются при различении близких свойств, не могут учитывать эти свойства в действиях с дидактическими игрушками.

У детей изучаемой категории развитие восприятия происходит неравномерно, усвоенные эталоны зачастую оказываются нестойкими, расплывчатыми, отсутствует перенос усвоенного способа действия с одной ситуации на другую. Весьма сложными являются взаимоотношения между восприятием свойства, знанием его названия, возможностью действовать с учетом данного свойства и возможностью производить на его основе простейшие обобщения. Дети, успешно выделяющие свойства во время занятий, не могут подобрать парные предметы по просьбе педагога, совсем не выделяют их в быту, в самостоятельной деятельности, тогда, когда нужно найти определенный предмет в помещении.

В развитии восприятия проявляются нестойкие сенсорные образы-восприятия и образы-представления о свойствах и качествах предметов (дети употребляют названия сенсорных признаков, но эти названия либо произносятся неразборчиво, либо не соотносятся с реальным свойством предмета); объем памяти резко снижен. Группировку предметов по образцу с учетом функционального назначения выполняют с помощью взрослого. Обобщающие слова находятся в пассивном словарном запасе, исключение предмета из группы затруднено, поиск решения осуществляется во многих случаях хаотическим способом.

С заданиями на установление причинно-следственных связей и зависимостей между предметами и явлениями дети не справляются. Понимание короткого текста, воспринятого на слух, вызывает трудности, также как и скрытый смысл. При этом дети способны лишь соотнести образ знакомого предмета с его вербальным описанием (справляются с простыми загадками). Задания на установление количественных отношений между предметами выполняют только с наглядной опорой.

Все эти особенности познавательной и речевой деятельности требуют использования в обучении детей специальных методик и приемов обучения.

Деятельность, в целом, сопровождается нецеленаправленными действиями, равнодушным отношением к результату своих действий. После 5-ти лет в игре с игрушками у детей этого варианта развития все большее место начинают занимать процессуальные действия. При коррекционном обучении формируется интерес к сюжетной игре, появляются положительные средства взаимодействия с партнером по игре, возможности выполнять определенные роли в театрализованных играх.

В игровой деятельности у детей отмечается интерес к дидактическим и сюжетным игрушкам и действиям с ними: они выполняют процессуальные и предметно-игровые действия, охотно участвуют в сюжетно-ролевой игре, организуемой взрослым, используют предметы-заместители в игровой ситуации. Задания по продуктивным видам деятельности дети принимают охотно, однако, результаты весьма примитивны, рисунки – предметные, а постройки – из трех-четырёх элементов.

Особенностью этих детей является недооценка своих возможностей в разных видах деятельности, в том числе и в коллективных играх со сверстниками. Несмотря на то, что во многих случаях они проявляют инициативу, отзывчивость и взаимопомощь, результаты их действий часто непродуктивны, а иногда даже в ущерб себе.

Продуктивные виды детской деятельности: в процессе коррекционного обучения у детей формируется интерес и практические умения выполнять задания по лепке, рисованию, аппликации и конструированию. Дети овладевают умениями

работать по показу, подражанию, образцу и речевой инструкции. К концу дошкольного возраста у детей появляется возможность участвовать в коллективных заданиях по рисованию и конструированию. Дети охотно принимают и выполняют самостоятельно задания до конца по рисованию и конструированию, основанные на своем практическом опыте. Однако рисование и конструирование по замыслу вызывает у них затруднения.

Физическое развитие: дети овладевают основными видами движений - ходьбой, бегом, лазанием, ползанием, метанием. Они охотно принимают участие в коллективных физических упражнениях и подвижных играх. Со временем проявляют способности к некоторым видам спорта (например, в плавании, в беге на лыжах, велогонках и др.).

Однако вышеперечисленные особенности развития детей с легкой степенью интеллектуального нарушения могут быть сглажены или скорректированы при своевременном целенаправленном педагогическом воздействии.

Таким образом, главная особенность развития детей в этом варианте развития характеризуется готовностью к взаимодействию со взрослыми и сверстниками на основе сформированных подражательных способностей, умениям работать по показу и образцу.

Второй из вариантов развития умственно отсталых детей характеризуется как «социально неустойчивый», к этому варианту относятся дети с умеренной умственной отсталостью.

Социально-коммуникативное развитие: дети не фиксируют взор на лице взрослого, у них затруднен контакт с новым взрослым «глаза в глаза», не проявляют желание сотрудничества со взрослыми; эмоционально-личностное общение не переходит в ситуативно-деловое. У них снижена инициатива и активность в коммуникативных проявлениях. В новой ситуации дети «жмутся» к близкому взрослому, просятся на руки, капризничают; во многих случаях отмечается «полевое поведение».

Они не выделяют себя из окружающей среды, не могут по просьбе взрослого назвать свое имя, показать свои части тела и лица. У них не формируются представления о себе, о «своем Я», и о своих близких. Для многих из них характерно неустойчивое настроение, раздражительность, порой резкое колебание настроения. Они, как правило, упрямы, плаксивы, часто бывают либо вялы, либо возбудимы; не стремятся подражать и взаимодействовать с близкими взрослыми и сверстниками.

У них отмечается выраженная задержка становления навыков опрятности и культурно-гигиенических навыков самообслуживания (отсутствует самостоятельность в быту), полностью зависимы от взрослого.

Способы усвоения общественного опыта самостоятельно не появляются: умения действовать по указательному жесту, готовность действовать совместно со взрослым, действовать по подражанию, ориентировка и действия по речевой инструкции, что, в свою очередь, отрицательно сказывается на всем последующем развитии личности ребенка.

Познавательное развитие: отставание в познавательном развитии проявляется во всех психических процессах: внимании, памяти, восприятии, мышлении и речи. Дети не проявляют интереса к окружающему миру: не рассматривают предметы, не берут самостоятельно игрушки в руки, не манипулируют и не действуют ими. У них отсутствует любознательность и «жажда свободы». Они длительное время не различают свойства и качества предметов, самостоятельно не овладевают методом «проб и ошибок» при выполнении познавательных задач. В старшем дошкольном возрасте они с трудом начинают осваивать сенсорные эталоны (называют некоторые цвета, форму

предметов), но при этом не учитывают эти свойства в продуктивных видах деятельности. У них не формируется наглядно-действенное мышление, что отрицательно сказывается на становлении наглядно-образного и логического мышления.

Для них характерно выраженное системное недоразвитие речи: они могут выполнить только простую речевую инструкцию в знакомой ситуации, начинают овладевать коммуникативными невербальными средствами (смотреть в глаза, улыбаться, протягивать руку и др.). В активной речи появляются звукокомплексы и отдельные слова, фразовая речь появляется после 5 лет.

У детей с умеренной умственной отсталостью могут наблюдаться все формы нарушений речи – дислалия, дизартрия, анартрия, ринолалия, дисфония, заикание и т. д. Особенность речевых расстройств у них состоит в том, что преобладающим в их структуре является нарушение семантической стороны речи.

Речевые нарушения у этих детей носят системный характер, т.е. страдает речь как целостная функциональная система: нарушены все компоненты речи: ее фонетико-фонематическая сторона, лексика, семантика, грамматический строй. У детей отмечается слабость мотивации, снижение потребности в речевом общении; нарушено смысловое программирование речевой деятельности, создание внутренних программ речевых действий.

Речь у них монотонна, маловыразительна, лишена эмоций. Это говорит об особенностях просодических компонентов речи. Нарушения звукопроизношения у умственно отсталых детей определяются комплексом патологических факторов.

Деятельность: у детей своевременно не появляются специфические предметные действия (соотносящие и орудийные), преобладают манипуляции с предметами, иногда напоминающие специфическое использование предмета, но, в действительности, ребенок, производя эти действия, совсем не учитывает свойства и функциональное назначение предметов. Кроме того, эти манипуляции перемежаются неадекватными действиями: ребенок стучит ложкой по столу, бросает машинку, облизывает или сосет игрушку и т. д. Нецеленаправленные и неадекватные действия, равнодушное отношение к результату своих действий – именно эти особенности отличают деятельность ребенка с умеренной умственной отсталостью от деятельности его нормально развивающегося сверстника. В дошкольный период у детей с умеренной умственной отсталостью не формируются предпосылки и к другим видам детской деятельности – игре, рисованию, конструированию.

Физическое развитие: общие движения детей характеризуются неустойчивостью, неуклюжестью, замедленностью или импульсивностью. Они не могут подниматься и опускаться самостоятельно по лестнице, у них отсутствует стремление овладевать такими основными движениями как бегом и прыжками. Без коррекционного воздействия характерно для них недоразвитие ручной и мелкой моторики: не выделяется ведущая рука и не формируется согласованность действий обеих рук. Дети захватывают мелкие предметы всей ладонью, не могут выделить отдельно каждый палец, у них отсутствует указательный тип хватания (указательным и большим пальцем) и хватание щепотью (указательным, средним и большим пальцами).

Одной из важнейших образовательных потребностей у этих детей является формирование интереса к эмоциональному и ситуативно-деловому сотрудничеству с новым взрослым, развитие коммуникативных умений (невербальных, вербальных средств общения), подражательных возможностей.

Дети второго варианта развития демонстрируют положительную динамику в психическом развитии, проявляя при систематическом взаимодействии со

взрослым усидчивость, познавательный интерес и социально-коммуникативную потребность к сверстникам в игровой ситуации.

Общие закономерности, возрастные и специфические особенности развития детей с разной степенью выраженности умственной отсталости обуславливают их особые образовательные потребности.

м) Характеристика особенностей развития слабослышащих детей

Нарушение слуха приводит к особенностям развития познавательной и личностной сферы слабослышащих и позднооглохших детей дошкольного возраста.

В дошкольном возрасте происходят значительные сдвиги в психическом развитии ребенка с нарушением слуха, что обусловлено развитием различных сторон познания - восприятия, мышления, внимания, воображения, памяти, формированием произвольности психических процессов. В дошкольном возрасте большое влияние на развитие ребенка с нарушением слуха оказывает формирование разных видов детской деятельности: игровой, изобразительной, конструктивной, элементарной трудовой. Особое внимание следует формированию взаимоотношений между мышлением и речью, а также развитию движений. Выявление нарушений в данных областях необходимо для организации адекватной коррекционной работы.

Познавательная сфера.

Особенности внимания слабослышащих и позднооглохших дошкольников характеризуются следующим:

- сниженный объем внимания – дети могут одновременно воспринять меньшее количество элементов;
- меньшая устойчивость, а, следовательно, большая утомляемость, так как получение информации происходит на слухо-зрительной основе;
- низкий темп переключения: ребенку с нарушением слуха требуется определенное время для окончания одного учебного действия и перехода к другому;
- трудности в распределении внимания.

Изучение устойчивости внимания (Богданова Т.Г.) показало, что на протяжении дошкольного возраста устойчивость внимания меняется – от 10-12 минут в начале данного возрастного периода, до 40 минут в его конце.

К особенностям памяти детей с нарушениями слуха относится следующее: уровень развития словесной памяти зависит от объема словарного запаса ребенка с нарушением слуха. Ребенку требуется гораздо больше времени на запоминание учебного материала, практически при всех степенях снижения слуха словесная память значительно отстает.

В произвольном запоминании слабослышащие и позднооглохшие дети дошкольного возраста не уступают своим слышащим сверстникам, однако они хуже запоминают места расположения предметов.

Развитие мышления слабослышащих и позднооглохших детей подчиняется общим закономерностям развития мышления и проходит те же этапы. Однако мыслительная деятельность детей таких категорий, как правило, имеет свои особенности:

- формирование всех стадий мышления в более поздние сроки;
- отставание в развитии мыслительных операций;
- наличие значительных индивидуальных различий в развитии мышления, обусловленное уровнем речевого развития;

– обозначение словом на начальных этапах овладения речью определенного конкретного единичного предмета, при этом слово не приобретает обобщенный характер, не становится понятием и т.д.

– наличие и использование сохранных анализаторов (зрительный, вестибулярный, двигательный, частично сохранный слуховой) не только для получения сенсорной информации различной модальности, но и для компенсации дефекта;

– сохранность интеллектуальных способностей при нарушенной слуховой функции и связанным с ней речевым недоразвитием (это касается детей с сохранным интеллектом);

– умение пользоваться доступными формами общения, в том числе и спонтанно формируемой, элементарной словесной речью, в различных видах деятельности (игровой, продуктивной и т.д.) как средством общения, обозначения и обобщения результатов познания окружающего мира, способствующим накоплению знаний и представлений о нем.

Личностная сфера.

К особенностям эмоционального развития слабослышащих и позднооглохших детей относится то, что ребенок не всегда понимает эмоциональные проявления окружающих в конкретных ситуациях, а, следовательно, не может сопереживать им.

Таким образом, развитие слабослышащих и позднооглохших детей представляет собой особый тип развития, связанного с наличием специфических условий взаимодействия с окружающим миром, относящегося к дефицитарному типу дизонтогенеза. Нарушение слухового восприятия ведет к недоразвитию наиболее тесно связанных с ним функций. Прежде всего, это недоразвитие речи, замедление развития мышления, памяти, что приводит к особенностям развития познавательной и личностной сферы.

4. ЦЕЛИ И ЗАДАЧИ ОСНОВНОЙ ОБЩЕОБРАЗОВАТЕЛЬНОЙ ПРОГРАММЫ ДОШКОЛЬНОГО ОБРАЗОВАНИЯ

Целью программы является обеспечение эмоционального благополучия и положительного отношения детей к себе, к другим людям, к миру, их полноценное развитие в следующих сферах:

- социально-коммуникативной;
- познавательной;
- речевой;
- художественно-эстетической;
- физической

Для реализации целей Программы первостепенное значение имеет решение следующих ЗАДАЧ:

- забота о здоровье, эмоциональном благополучии и своевременном всестороннем развитии каждого ребенка;

- создание в группах атмосферы гуманного и доброжелательного отношения ко всем воспитанникам, что позволяет растить их общительными, добрыми, любознательными, инициативными, стремящимися к самостоятельности и творчеству;
- максимальное использование разнообразных видов детской деятельности, их интеграция в целях повышения эффективности воспитательно-образовательного процесса;
- творческая организация воспитательно-образовательного процесса;
- вариативность использования образовательного материала, позволяющая развивать творчество в соответствии с интересами и наклонностями каждого ребенка;
- уважительное отношение к результатам детского творчества;
- единство подходов к воспитанию детей в условиях группы и семьи;
- обеспечение качественного образования с учетом индивидуальных особенностей развития, возможностей и способностей детей.
- оказывать консультативную и методическую помощь родителям (законным представителям) по вопросам воспитания, обучения и развития детей.

б) Цели и задачи реализации программы для детей с ТНР

Цель: построение системы коррекционно-развивающей работы в группах компенсирующей направленности для детей с ОВЗ в возрасте с 4 до 5 лет, предусматривающей полную интеграцию действий всех специалистов дошкольной образовательной организации и родителей дошкольников, в рамках государственного образовательного стандарта дошкольного образования по всем направлениям образовательной деятельности и способствовать формированию современных базисных основ личности каждого дошкольника.

Задачи:

1. Охрана жизни и укрепление физического и психического здоровья детей;
2. Создание благоприятных условий развития в соответствии с их возрастными, психофизическими и индивидуальными особенностями, развитие способностей и творческого потенциала каждого ребенка с ТНР как субъекта отношений с другими детьми, взрослыми и миром;
3. Обеспечение физического, познавательного, речевого, социально-коммуникативного и художественно-эстетического развития детей в процессе коррекционно-развивающей работы;
4. Формирование общей культуры личности детей с ТНР, развитие их социальных, нравственных, эстетических, интеллектуальных, физических качеств, инициативности, самостоятельности и ответственности ребенка, формирование предпосылок учебной деятельности;
5. Организация взаимодействия всех участников образовательного процесса (педагогов и родителей) для полноценного развития ребенка;
6. Овладение детьми самостоятельной, связной, грамматически правильной речи и коммуникативными навыками, а так же фонетической системой русского языка;
7. Обеспечение преемственности целей, задач и содержания дошкольного общего и начального общего образования.

Дети с ЗПР

Цель: создание условий их позитивной социализации, интеллектуального, социально-личностного, художественно-эстетического и физического развития на основе сотрудничества со взрослыми и сверстниками в соответствующих возрасту видах деятельности.

Задачи:

1. Создание благоприятных условий для всестороннего развития и образования детей с ЗПР в соответствии с их возрастными, индивидуально-типологическими особенностями и особыми образовательными потребностями;
2. Создание оптимальных условий для охраны и укрепления физического и психического здоровья детей с ЗПР;
3. Обеспечение психолого-педагогических условий для развития способностей и личностного потенциала каждого ребенка как субъекта отношений с другими детьми, взрослыми и окружающим миром;
4. Целенаправленное комплексное психолого-педагогическое сопровождение ребенка с ЗПР и квалифицированная коррекция недостатков в развитии;
5. Выстраивание индивидуального коррекционно-образовательного маршрута на основе изучения особенностей развития ребенка, его потенциальных возможностей и способностей;
6. Взаимодействие с семьей для обеспечения полноценного развития детей с ЗПР; оказание консультативной и методической помощи родителям в вопросах коррекционно-развивающего обучения и воспитания детей с ЗПР;
7. Обеспечение необходимых санитарно-гигиенических условий, проектирование специальной предметно-пространственной развивающей среды, создание атмосферы психологического комфорта.

в) Цели и задачи реализации программы для детей с НОДА

Цель: обеспечение условий для дошкольного образования, определяемых общими и особыми потребностями ребёнка раннего и дошкольного возраста с НОДА, индивидуальными особенностями его развития и состояния здоровья.

Задачи:

- коррекция недостатков психофизического развития детей с НОДА;
- охрана и укрепление физического и психического здоровья детей с НОДА, в том числе их эмоционального благополучия;
- обеспечение равных возможностей для полноценного развития ребенка с НОДА в период дошкольного детства независимо от места проживания, пола, нации, языка, социального статуса;
- создание благоприятных условий развития в соответствии с их возрастными, психофизическими и индивидуальными особенностями, развитие способностей и творческого потенциала каждого ребенка с НОДА как субъекта отношений с другими детьми, взрослыми и миром;
- объединение обучения и воспитания в целостный образовательный процесс на основе духовно-нравственных и социокультурных ценностей, принятых в обществе правил и норм поведения в интересах человека, семьи, общества;
- формирование общей культуры личности детей с НОДА, развитие их социальных, нравственных, эстетических, интеллектуальных, физических качеств, инициативности, самостоятельности и ответственности ребенка, формирование предпосылок учебной деятельности;
- формирование социокультурной среды, соответствующей психофизическим и индивидуальным особенностям развития детей с НОДА;

- обеспечение психолого-педагогической поддержки семьи и повышение компетентности родителей (законных представителей) в вопросах развития и образования, охраны и укрепления здоровья детей с НОДА;
- обеспечение преемственности целей, задач и содержания дошкольного и начального общего образования.

г) Цели и задачи реализации программы для детей с интеллектуальными нарушениями (УО)

Целью реализации Программы является качественная реализация образовательных потребностей детей с нарушением интеллекта на основе индивидуального подхода и видов деятельности.

Задачи:

- 1) обеспечение равных возможностей для полноценного развития каждого ребенка с нарушением интеллекта в период дошкольного детства независимо от места жительства, пола, нации, языка, социального статуса;
- 2) охрана и укрепление физического и психического здоровья детей с нарушением интеллекта, в том числе их эмоционального благополучия;
- 3) создание благоприятных условий развития детей с нарушением интеллекта в соответствии с их возрастными и индивидуальными особенностями и склонностями;
- 4) обеспечение преемственности целей, задач и содержания образования, реализуемых в рамках образовательных программ различных уровней (далее - преемственность основных образовательных программ дошкольного и начального общего образования);
- 5) объединение обучения и воспитания в целостный образовательный процесс на основе духовно-нравственных и социокультурных ценностей и принятых в обществе правил, и норм поведения в интересах человека, семьи, общества;
- 6) обеспечение вариативности и разнообразия содержания Программ и организационных дошкольного образования, возможности формирования Программ различной направленности с учетом образовательных потребностей, способностей и состояния здоровья детей с нарушением интеллекта;
- 7) формирование социокультурной среды, соответствующей возрастным, индивидуальным, психологическим и физиологическим особенностям детей с нарушением интеллекта;
- 8) обеспечение психолого-педагогической поддержки семьи и повышения компетентности родителей (законных представителей) в вопросах развития и образования, охраны и укрепления здоровья детей с нарушением интеллекта.

д) Цели и задачи реализации программы для слабослышащих детей

Цель: создание образовательной среды, обеспечивающей слабослышащим и позднооглохшим детям личностный рост с актуализацией и реализацией ими компенсаторного потенциала в рамках возрастных и индивидуальных возможностей через удовлетворение особых образовательных потребностей, формирование социокультурной среды, обеспечивающей психоэмоциональное благополучие в условиях осуществления жизнедеятельности в грубо суженной сенсорной системе.

Задачи:

- 1) формировать общую культуру личности слабослышащих детей с развитием ими социальных, нравственных, эстетических, интеллектуальных, физических качеств, активности, инициативности, доступной самостоятельности и ответственности,

- преодолением пассивности, безынициативности, иждивенчества в жизнедеятельности;
- 2) обеспечивать компенсацию нарушений слуха, коррекцию вторичных нарушений, с освоением ребенком умений и навыков познания окружающего, формирования адекватных, точных, полных, дифференцированных, целостных и детализированных образов восприятия мира, с их реализацией в разных видах деятельности;
- 3) обеспечивать освоение слабослышащими детьми целостной картины мира с расширением знаний и формированием предметных причинно-следственных, родовых, логических связей;
- 4) формировать у слабослышащих детей образ Я с развитием знаний и представлений о себе и окружающем мире, их широты, с освоением опыта самореализации и самопрезентации;
- 5) обеспечивать преемственность целей и задач дошкольного и начального общего образования слабослышащих детей с учетом и удовлетворением ими особых образовательных потребностей;
- 7) обеспечивать психолого-педагогическую поддержку семьи с повышением компетентности родителей в вопросах особенностей развития и воспитания, образования слабослышащих детей.

Задачи воспитания и развития детей

Образовательная область	Основные задачи воспитания
Социально-коммуникативное развитие	<ol style="list-style-type: none"> 1. Способствовать усвоению норм и ценностей, принятых в обществе, включая моральные и нравственные ценности. 2. Поощрять стремление в своих поступках следовать положительному примеру, быть полезным обществу. 3. Развивать коммуникативные качества: способность устанавливать и поддерживать межличностные контакты. 4. Воспитывать уважительное и доброжелательное отношение к окружающим людям. 5. Воспитывать чувство любви и привязанности к своей Родине, родному дому, семье. 6. Поощрять проявление таких качеств, как отзывчивость, справедливость, скромность, трудолюбие, дисциплинированность. 7. Обогащать представления о труде взрослых, о значении их труда для общества. 8. Воспитывать уважение к народам мира, их культуре и традициям.

<p>Познавательное развитие</p>	<ol style="list-style-type: none"> 1. Приобщать детей к истории, культуре и традициям народов родного края. 2. Формировать представления о социокультурных ценностях нашего народа, об отечественных традициях и праздниках, о планете Земля как общем доме людей. 3. Формировать положительное и бережное отношение к природе. 4. Способствовать желанию самостоятельно добывать знания посредством наблюдения, слушания книг, экспериментирования, обсуждения, рассматривания иллюстраций. 5. Формировать позитивное и ценностное отношение к планете Земля как общему дому человеческого сообщества.
<p>Речевое развитие</p>	<ol style="list-style-type: none"> 1. Развивать все стороны устной речи дошкольников для общения с другими людьми на различные темы. Формировать умение оптимально использовать речевые возможности и средства в конкретных условиях общения. 3. Воспитывать культуру речевого общения, доброжелательность и корректность. 4. Способствовать эмоционально-ценностному восприятию литературных произведений, умению высказать свое личностное отношение к героям сказок, рассказов, стихотворений. 5. Поощрять способность аргументированно отстаивать свою точку зрения в разговоре, приучать к самостоятельности суждений.
<p>Художественно-эстетическое развитие</p>	<ol style="list-style-type: none"> 1. Создавать благоприятные условия для раскрытия творческих способностей детей. 2. Развивать эстетический вкус, эмоции, чувство прекрасного при восприятии произведений словесного, музыкального и изобразительного искусства. 3. Обращать внимание дошкольников на красоту окружающих предметов и объектов природы. 4. Способствовать становлению эстетического отношения к окружающему миру. 5. Воспитывать любовь к родному краю и Отчизне посредством художественно-эстетической деятельности. 6. Стимулировать сопереживание персонажам музыкальных и изобразительных произведений.

Физическое развитие	<ol style="list-style-type: none"> 1. Формировать у детей потребность в здоровом образе жизни. 2. Формировать привычку следить за чистотой тела, опрятностью одежды, прически. 3. Воспитывать культуру еды. 4. Развивать физические качества дошкольников через приобщение к народным играм и забавам. 5. Поощрять стремление детей участвовать в спортивно-оздоровительных мероприятиях.
----------------------------	--

5. Цели и задачи организации образовательного процесса с детьми 3-5 лет;

Образовательная область «Социально – коммуникативное развитие»

Возрастная группа	Содержание психолого-педагогической работы
Вторая младшая группа (3 – 4 года)	<i>Социализация, развитие общения, нравственное воспитание</i>
	<p>Закреплять навыки организованного поведения в детском саду, дома, на улице. Продолжать формировать элементарные представления о том, что хорошо и что плохо.</p> <p>Обеспечивать условия для нравственного воспитания детей.</p> <p>Поощрять попытки пожалеть сверстника, обнять его, помочь.</p> <p>Создавать игровые ситуации, способствующие формированию внимательного, заботливого отношения к окружающим.</p> <p>Формировать умение у детей общаться спокойно, без крика.</p> <p>Формировать доброжелательное отношение друг к другу, умение делиться с товарищем, опыт правильной оценки хороших и плохих поступков.</p> <p>Формировать умение у детей жить дружно, вместе пользоваться игрушками, книгами, помогать друг другу.</p> <p>Развивать у детей такие качества, как вежливости здороваться, прощаться, благодарить за помощь).</p>
	<i>Ребенок в семье и сообществе, патриотическое воспитание</i>
	<p>Образ Я. Постепенно формировать образ Я. Сообщать детям разнообразные, касающиеся непосредственно их сведения (ты мальчик, у тебя серые глаза, ты любишь играть и т. п.), в том числе сведения о прошлом (не умел ходить, говорить; ел из бутылочки) и о происшедших с ними изменениях (сейчас умеешь правильно вести себя за столом, рисовать, танцевать; знаешь «вежливые» слова).</p> <p>Семья. Беседовать с ребенком о членах его семьи (как зовут, чем занимаются, как играют с ребенком и пр.).</p> <p>Детский сад. Формировать у детей положительное отношение к детскому саду. Обращать их внимание на красоту и удобство оформления групповой комнаты, раздевалки (светлые стены, красивые занавески, удобная мебель, новые игрушки, в книжном уголке аккуратно расставлены книги с яркими картинками).</p> <p>Знакомить детей с оборудованием и оформлением участка для</p>

	<p>игр и занятий, подчеркивая его красоту, удобство, веселую, разноцветную окраску строений. Обращать внимание детей на различные растения, на их разнообразие и красоту. Вовлекать детей в жизнь группы, воспитывать стремление поддерживать чистоту и порядок в группе, формировать бережное отношение к значимости каждого ребенка для детского сада.</p> <p>Совершенствовать умение свободно ориентироваться в помещениях и на участке детского сада. Формировать уважительное отношение к сотрудникам детского сада (музыкальный руководитель, медицинская сестра, заведующая, старший воспитатель и др.), их труду; напоминать их имена и отчества.</p> <p>Родная страна. Формировать интерес к малой родине и первичные представления о ней: напоминать детям название города (поселка), в котором они живут; побуждать рассказывать о том, где они гуляли в выходные дни (в парке, сквере, детском городке) и пр.</p>
	<p><i>Самообслуживание, самостоятельность, трудовое воспитание</i></p>
	<p>Культурно-гигиенические навыки. Совершенствовать культурно-гигиенические навыки, формировать простейшие навыки поведения во время еды, умывания. Совершенствовать умение у детей следить за своим внешним видом; правильно пользоваться мылом, аккуратно мыть руки, лицо, уши; насухо вытираться после умывания, вешать полотенце на место, пользоваться расческой и носовым платком. Формировать элементарные навыки поведения за столом: умение правильно пользоваться столовой и чайной ложками, вилкой, салфеткой; не крошить хлеб, пережевывать пищу с закрытым ртом, не разговаривать с полным ртом.</p> <p>Самообслуживание. Совершенствовать навыки детей самостоятельно одеваться и раздеваться в определенной последовательности (надевать и снимать одежду, расстегивать и застегивать пуговицы, складывать, вешать предметы одежды и т. п.). Воспитывать навыки опрятности, умение замечать беспорядок в одежде и устранять его при небольшой помощи взрослых.</p> <p>Уважение к труду взрослых. Формировать положительное отношение к труду взрослых. Рассказывать детям о понятных им профессиях (воспитатель, помощник воспитателя, музыкальный руководитель, врач, продавец, повар, шофер, строитель), расширять и обогащать представления о трудовых действиях, результатах труда. Воспитывать уважение к людям знакомых профессий. Побуждать оказывать помощь взрослым, воспитывать бережное отношение к результатам их труда.</p>
	<p><i>Формирование основ безопасности</i></p>
	<p>Безопасное поведение в природе. Формировать представления о простейших взаимосвязях в живой и неживой природе. Знакомить с правилами поведения в природе (не рвать без надобности растения, не ломать ветки деревьев, не трогать животных и др.).</p> <p>Безопасность на дорогах. Расширять ориентировку в окружающем пространстве. Знакомить детей с правилами дорожного движения, различать проезжую часть дороги, тротуар,</p>

	<p>понимать значение зеленого, желтого и красного сигналов светофора. Формировать первичные представления о безопасном поведении на дорогах (переходить дорогу, держась за руку взрослого). Знакомить с работой водителя.</p> <p>Безопасность собственной жизнедеятельности. Знакомить с источниками опасности дома (горячая плита, утюг и др.). Формировать навыки безопасного передвижения в помещении (осторожно спускаться и подниматься по лестнице, держась за перила; открывать и закрывать двери, держась за дверную ручку). Формировать умение соблюдать правила в играх с мелкими предметами (не засовывать предметы в ухо, нос; не брать их в рот). Развивать умение обращаться за помощью к взрослым. Развивать умение соблюдать правила безопасности в играх с песком, водой, снегом.</p>
Средняя группа (4-5 лет)	<i>Социализация, развитие общения, нравственное воспитание</i>
	<p>Способствовать формированию личностного отношения ребенка к соблюдению (и нарушению) моральных норм: взаимопомощи, сочувствия обиженному и несогласия с действиями обидчика; одобрения действий того, кто поступил справедливо, уступил по просьбе сверстника (разделил кубики поровну). Продолжать работу по формированию доброжелательных взаимоотношений между детьми (рассказывать о том, чем хорош каждый воспитанник, помогать каждому ребенку как можно чаще убеждаться в том, что он хороший, что его любят и пр.). Приобщать к коллективным играм, правилам добрых взаимоотношений.</p> <p>Воспитывать скромность, отзывчивость, желание быть справедливым, сильным и смелым; испытывать чувство стыда за неблагоприятный поступок.</p> <p>Напоминать детям о необходимости здороваться, прощаться, называть работников дошкольного учреждения по имени и отчеству, не вмешиваться в разговор взрослых, вежливо выражать свою просьбу, благодарить за оказанную услугу.</p>
	<i>Ребенок в семье и сообществе, патриотическое воспитание</i>
	<p>Образ Я. Формировать представления о росте и развитии ребенка, его прошлом, настоящем и будущем («я был маленьким, я расту, я буду взрослым»). Формировать первичные представления детей об их правах (на игру, доброжелательное отношение, новые знания и др.) и обязанностях в группе детского сада, дома, на улице, на природе (самостоятельно кушать, одеваться, убирать игрушки и др.). Формировать у каждого ребенка уверенность в том, что он хороший, что его любят. Формировать первичные гендерные представления (мальчики сильные, смелые; девочки нежные, женственные).</p> <p>Семья. Углублять представления детей о семье, ее членах. Дать первоначальные представления о родственных отношениях (сын, мама, папа, дочь и т. д.).</p> <p>Интересоваться тем, какие обязанности по дому есть у ребенка (убирать игрушки, помогать накрывать на стол и т. п.).</p> <p>Детский сад. Продолжать знакомить детей с детским садом и его</p>

	<p>сотрудниками. Совершенствовать умение свободно ориентироваться в помещениях детского сада. Закреплять навыки бережного отношения к вещам, учить использовать их по назначению, ставить на место. Знакомить с традициями детского сада. Закреплять представления ребенка о себе как о члене коллектива, развивать чувство общности с другими детьми. Формировать умение замечать изменения в оформлении группы и зала, участка детского сада (как красиво смотрятся яркие, нарядные игрушки, рисунки детей и т. п.). Привлекать к обсуждению и посильному участию в оформлении группы, к созданию ее символики и традиций.</p> <p>Родная страна. Продолжать воспитывать любовь к родному краю; рассказывать детям о самых красивых местах родного города (поселка), его достопримечательностях. Дать детям доступные их пониманию представления о государственных праздниках. Рассказывать о Российской армии, о воинах, которые охраняют нашу Родину (пограничники, моряки, летчики).</p>
	<p><i>Самообслуживание, самостоятельность, трудовое воспитание</i></p>
	<p>Культурно-гигиенические навыки. Продолжать воспитывать у детей опрятность, привычку следить за своим внешним видом. Воспитывать привычку самостоятельно умываться, мыть руки с мылом перед едой, по мере загрязнения, после пользования туалетом. Закреплять умение пользоваться расческой, носовым платком; при кашле и чихании отворачиваться, прикрывать рот и нос носовым платком. Совершенствовать навыки аккуратного приема пищи: умение брать пищу понемногу, хорошо пережевывать, есть бесшумно, правильно пользоваться столовыми приборами (ложка, вилка), салфеткой, полоскать рот после еды.</p> <p>Самообслуживание. Совершенствовать умение самостоятельно одеваться, раздеваться. Приучать аккуратно складывать и вешать одежду, с помощью взрослого приводить ее в порядок (чистить, просушивать). Воспитывать стремление быть аккуратным, опрятным. Приучать самостоятельно готовить свое рабочее место и убирать его после окончания занятий рисованием, лепкой, аппликацией (мыть баночки, кисти, протирать стол и т. д.)</p> <p>Уважение к труду взрослых. Знакомить детей с профессиями близких людей, подчеркивая значимость их труда. Формировать интерес к профессиям родителей.</p>
	<p><i>Формирование основ безопасности</i></p>
	<p>Безопасное поведение в природе. Продолжать знакомить с многообразием животного и растительного мира, с явлениями неживой природы. Формировать элементарные представления о способах взаимодействия с животными и растениями, о правилах поведения в природе. Формировать понятия: «съедобное», «несъедобное», «лекарственные растения». Знакомить с опасными насекомыми и ядовитыми растениями.</p> <p>Безопасность на дорогах. Развивать наблюдательность, умение ориентироваться в помещении и на участке детского сада, в ближайшей местности. Продолжать знакомить с понятиями</p>

	<p>«улица», «дорога», «перекресток», «остановка общественного транспорта» и элементарными правилами поведения на улице. Подводить детей к осознанию необходимости соблюдать правила дорожного движения. Уточнять знания детей о назначении светофора и работе полицейского. Знакомить с различными видами городского транспорта, особенностями их внешнего вида и назначения («Скорая помощь», «Пожарная», машина МЧС, «Полиция», трамвай, троллейбус, автобус). Знакомить со знаками дорожного движения «Пешеходный переход», «Остановка общественного транспорта». Формировать навыки культурного поведения в общественном транспорте.</p> <p>Безопасность собственной жизнедеятельности. Знакомить с правилами безопасного поведения во время игр. Рассказывать о ситуациях, опасных для жизни и здоровья. Знакомить с назначением, работой и правилами пользования бытовыми электроприборами (пылесос, электрочайник, утюг и др.). Закреплять умение пользоваться столовыми приборами (вилка, нож), ножницами. Знакомить с правилами езды на велосипеде. Знакомить с правилами поведения с незнакомыми людьми. Рассказывать детям о работе пожарных, причинах возникновения пожаров и правилах поведения при пожаре.</p>
--	---

Образовательная область «Познавательное развитие»

Возрастная группа	Содержание психолого-педагогической работы
Вторая младшая группа (3-4 года)	<i>Формирование элементарных математических представлений</i>
	<p>Количество. Развивать умение видеть общий признак предметов группы (все мячи — круглые, эти — все красные, эти — все большие и т. д.). Формировать умение составлять группы из однородных предметов и выделять из них отдельные предметы; различать понятия «много», «один», «по одному», «ни одного»; находить один и несколько одинаковых предметов окружающей обстановке; понимать вопрос «Сколько?»; при ответе пользоваться словами «много», «один», «ни одного». Сравнить две равные (неравные) группы предметов на основе взаимного сопоставления элементов (предметов). Познакомить с приемами последовательного наложения и приложения предметов одной группы к предметам другой; понимать вопросы: «Поровну ли?», «Чего больше (меньше)?»; отвечать на вопросы, пользуясь предложениями типа: «Я на каждый кружок положил грибок. Кружков больше, а грибов меньше» или «Кружков столько же, сколько грибов». Формировать навык устанавливать равенство между неравными по количеству группами предметов путем добавления одного предмета или предметов к меньшей по количеству группе или убавления одного предмета из большей группы.</p> <p>Величина. Сравнить предметы контрастных и одинаковых размеров; при сравнении предметов соизмерять один предмет с другим по заданному признаку величины (длине, ширине, высоте, величине в целом), пользуясь приемами наложения и приложения; обозначать результат сравнения словами (длинный-короткий,</p>

	<p>одинаковые (равные) по длине, широкий-узкий, одинаковые (равные) по ширине, высокий — низкий, одинаковые (равные) по высоте, большой — маленький, одинаковые (равные) по величине).</p> <p>Форма. Познакомить детей с геометрическими фигурами: кругом, квадратом, треугольником. Формировать умение обследовать форму этих фигур, используя зрение и осязание.</p> <p>Ориентировка в пространстве. Развивать умение ориентироваться в расположении частей своего тела и в соответствии с ними различать пространственные направления от себя: вверху-внизу, впереди-сзади (позади), справа-слева. Различать правую и левую руки.</p> <p>Ориентировка во времени. Формировать умение ориентироваться в контрастных частях суток: день-ночь, утро-вечер.</p>
	<p><i>Ознакомление с миром природы</i></p>
	<p>Расширять представления детей о растениях и животных. Продолжать знакомить с домашними животными и их детенышами, особенностями их поведения и питания. Знакомить детей с обитателями уголка природы: аквариумными рыбками и декоративными птицами (волнистыми попугайчиками, канарейками и др.). Расширять представления о диких животных (медведь, лиса, белка, еж и др.). Формировать умение узнавать лягушку, наблюдать за птицами, прилетающими на участок (ворона, голубь, синица, воробей, снегирь и др.), подкармливать их зимой.</p> <p>Расширять представления детей о насекомых (бабочка, майский жук, божья коровка, стрекоза и др.).</p> <p>Формировать умение отличать и называть по внешнему виду: овощи (огурец, помидор, морковь, репа и др.), фрукты (яблоко, груша, персики и др.), ягоды (малина, смородина и др.).</p> <p>Знакомить с некоторыми растениями данной местности: с деревьями, цветущими травянистыми растениями (одуванчик, мать-и-мачеха и др.).</p> <p>Знакомить с комнатными растениями (фикус, герань и др.). Дать представления о том, что для роста растений нужны земля, вода и воздух.</p> <p>Знакомить с характерными особенностями следующих друг за другом времен года и теми изменениями, которые происходят в связи с этим в жизни и деятельности взрослых и детей.</p> <p>Дать представления о свойствах воды (льется, переливается, нагревается, охлаждается), песка (сухой — рассыпается, влажный — лепится), снега (холодный, белый, от тепла — тает). Развивать умение отражать полученные впечатления в речи и продуктивных видах деятельности.</p> <p>Формировать умение понимать простейшие взаимосвязи в природе (если растение не полить, оно может засохнуть и т. п.).</p> <p>Знакомить с правилами поведения в природе (не рвать без надобности растения, не ломать ветки деревьев, не трогать животных и др.).</p> <p><i>Сезонные наблюдения</i></p> <p>Осень. Сформировать умение замечать изменения в природе:</p>

	<p>становится холоднее, идут дожди, люди надевают теплые вещи, листья начинают изменять окраску и опадать, птицы улетают в теплые края. Расширять представления о том, что осенью собирают урожай овощей и фруктов. Развивать умение различать по внешнему виду, вкусу, форме наиболее распространенные овощи и фрукты и называть их.</p> <p>Зима. Расширять представления о характерных особенностях зимней природы (холодно, идет снег; люди надевают зимнюю одежду). Организовывать наблюдения за птицами, прилетающими на участок, подкармливать их. Формировать умение замечать красоту зимней природы: деревья в снежном уборе, пушистый снег, прозрачные льдинки и т.д.; участвовать в катании с горки на санках, лепке поделок из снега, украшении снежных построек.</p> <p>Весна. Продолжать знакомить с характерными особенностями весенней природы: ярче светит солнце, снег начинает таять, становится рыхлым, выросла трава, распустились листья на деревьях, появляются бабочки и майские жуки. Расширять представления детей о простейших связях в природе: стало пригревать солнышко — потеплело — появилась травка, запели птицы, люди заменили теплую одежду на облегченную. Показать, как сажают крупные семена цветочных растений и овощей на грядки.</p> <p>Лето. Расширять представления о летних изменениях в природе: жарко, яркое солнце, цветут растения, люди купаются, летают бабочки, появляются птенцы в гнездах. Дать элементарные знания о садовых и огородных растениях. Закреплять знания о том, что летом созревают многие фрукты, овощи и ягоды.</p>
	<p><i>Развитие познавательно-исследовательской деятельности</i></p>
	<p>Первичные представления об объектах окружающего мира. Создавать условия для расширения представлений детей об окружающем мире, развивать наблюдательность и любознательность. Формировать умение выделять отдельные части и характерные признаки предметов (цвет, форма, величина), продолжать развивать умение сравнивать и группировать их по этим признакам. Формировать обобщенные представления о предметах и явлениях, умение устанавливать простейшие связи между ними. Поощрять попытки детей самостоятельно обследовать предметы, используя знакомые и новые способы; сравнивать, группировать и классифицировать предметы по цвету, форме и величине. Продолжать знакомить детей с признаками предметов, учить определять их цвет, форму, величину, вес. Рассказывать о материалах, из которых сделаны предметы, об их свойствах и качествах. Объяснять целесообразность изготовления предмета из определенного материала (корпус машин – из металла, шины – из резины и т. п.). Помогать детям устанавливать связь между назначением и строением, назначением и материалом предметов.</p> <p>Сенсорное развитие. Продолжать работу по сенсорному развитию в разных видах деятельности. Обогащать сенсорный опыт, знакомя детей с широким кругом предметов и объектов, с новыми способами их обследования. Закреплять полученные ранее навыки</p>

	<p>обследования предметов и объектов. Совершенствовать восприятие детей путем активного использования всех органов чувств (осязание, зрение, слух, вкус, обоняние). Обогащать чувственный опыт и умение фиксировать полученные впечатления в речи. Продолжать знакомить с геометрическими фигурами (круг, треугольник, квадрат, прямоугольник, овал), с цветами (красный, синий, зеленый, желтый, оранжевый, фиолетовый, белый, серый). Развивать осязание. Знакомить с различными материалами на ощупь, путем прикосновения, поглаживания (характеризуя ощущения: гладкое, холодное, пушистое, жесткое, колючее и др.). Формировать образные представления на основе развития образного восприятия в процессе различных видов деятельности. Развивать умение использовать эталоны как общепринятые свойства и качества предметов (цвет, форма, размер, вес и т. п.); подбирать предметы по 1-2 качествам (цвет, размер, материал и т. п.).</p> <p>Проектная деятельность. Развивать первичные навыки в проектно-исследовательской деятельности, оказывать помощь в оформлении ее результатов и создании условий для их презентации сверстникам. Привлекать родителей к участию в исследовательской деятельности детей.</p> <p>Дидактические игры. Развивать умение детей к играм, направленным на закрепление представлений о свойствах предметов, совершенствуя умение сравнивать предметы по внешним признакам, группировать; составлять целое из частей (кубики, мозаика, пазлы). Совершенствовать тактильные, слуховые, вкусовые ощущения детей («Определи на ощупь (по вкусу, по звучанию)»). Развивать наблюдательность и внимание («Что изменилось?», «У кого колечко?»). Помогать детям осваивать правила простейших настольно-печатных игр («Домино», «Лото»).</p>
	<i>Приобщение к социокультурным ценностям</i>
	<p>Создавать условия для расширения представлений детей об окружающем мире. Расширять знания детей об общественном транспорте (автобус, поезд, самолет, теплоход). Расширять представления о правилах поведения в общественных местах. Формировать первичные представления о школе. Продолжать знакомить с культурными явлениями (театром, цирком, зоопарком, вернисажем), их атрибутами, людьми, работающими в них, правилами поведения. Дать элементарные представления о жизни и особенностях труда в городе и в сельской местности с опорой на опыт детей. Продолжать знакомить с различными профессиями (шофер, почтальон, продавец, врач и т. д.); расширять и обогащать представления о трудовых действиях, орудиях труда, результатах труда. Формировать элементарные представления об изменении видов человеческого труда и быта на примере истории игрушки и предметов обихода. Познакомить детей с деньгами, возможностями их использования.</p>
Средняя группа (4-5 лет)	<i>Формирование элементарных математических представлений</i>
	Количество и счет. Дать детям представление о том, что

множество («много») может состоять из разных по качеству элементов: предметов разного цвета, размера, формы; сравнивать части множества, определяя их равенство или неравенство на основе составления пар предметов (не прибегая к счету). Вводить в речь детей выражения: «Здесь много кружков, одни – красного цвета, а другие – синего; красных кружков больше, чем синих, а синих меньше, чем красных» или «красных и синих кружков поровну».

Закреплять умение считать до 5 (на основе наглядности), пользуясь правильными приемами счета: называть числительные по порядку; соотносить каждое числительное только с одним предметом пересчитываемой группы; относить последнее числительное ко всем пересчитанным предметам, например: «Один, два, три – всего три кружка». Сравнить две группы предметов, именуемые числами 1–2, 2–2, 2–3, 3–3, 3–4, 4–4, 4–5, 5–5.

Формировать представления о порядковом счете, учить правильно пользоваться количественными и порядковыми числительными, отвечать на вопросы «Сколько?», «Который по счету?», «На каком месте?». Формировать представление о равенстве и неравенстве групп на основе счета: «Здесь один, два зайчика, а здесь одна, две, три елочки. Елочек больше, чем зайчиков; 3 больше, чем 2, а 2 меньше, чем 3».

Формировать умение уравнивать неравные группы двумя способами, добавляя к меньшей группе один (недостающий) предмет или убирая из большей группы один (лишний) предмет («К 2 зайчикам добавили 1 зайчика, стало 3 зайчика и елочек тоже 3. Елочек и зайчиков поровну — 3 и 3») или: «Елочек больше (3), а зайчиков меньше (2). Убрали 1 елочку, их стало тоже 2. Елочек и зайчиков стало поровну: 2 и 2»). Отсчитывать предметы из большего количества; выкладывать, приносить определенное количество предметов в соответствии с образцом или заданным числом в пределах 5 (отсчитай 4 петушка, принеси 3 зайчика). На основе счета устанавливать равенство (неравенство) групп предметов в ситуациях, когда предметы в группах расположены на разном расстоянии друг от друга, когда они отличаются по размерам, по форме расположения в пространстве.

Величина. Совершенствовать умение сравнивать два предмета по величине (длине, ширине, высоте), а также учить сравнивать два предмета по толщине путем непосредственного наложения или приложения их друг к другу; отражать результаты сравнения в речи, используя прилагательные (длиннее — короче, шире — уже, выше — ниже, толще — тоньше или равные (одинаковые) по длине, ширине, высоте, толщине).

Формировать умение сравнивать предметы по двум признакам величины (красная лента длиннее и шире зеленой, желтый шарфик короче и уже синего). Устанавливать размерные отношения между 3–5 предметами разной длины (ширины, высоты), толщины, располагать их в определенной последовательности — в порядке убывания или нарастания величины. Вводить в активную речь детей понятия, обозначающие размерные отношения предметов (эта (красная) башенка — самая высокая, эта (оранжевая) — пониже, эта (розовая) — еще ниже, а эта (желтая) — самая низкая»

	<p>и т. д.).</p> <p>Форма. Развивать представление детей о геометрических фигурах: круге, квадрате, треугольнике, а также шаре, кубе. Развивать умение выделять особые признаки фигур с помощью зрительного и осязательно-двигательного анализаторов (наличие или отсутствие углов, устойчивость, подвижность и др.).</p> <p>Познакомить детей с прямоугольником, сравнивая его с кругом, квадратом, треугольником. Развивать умение различать и называть прямоугольник, его элементы: углы и стороны. Формировать представление о том, что фигуры могут быть разных размеров: большой — маленький куб (шар, круг, квадрат, треугольник, прямоугольник). Формировать умение соотносить форму предметов с известными геометрическими фигурами: тарелка — круг, платок — квадрат, мяч — шар, окно, дверь — прямоугольник и др.</p> <p>Ориентировка в пространстве. Развивать умения определять пространственные направления от себя, двигаться в заданном направлении (вперед — назад, направо — налево, вверх — вниз); обозначать словами положение предметов по отношению к себе (передо мной стол, справа от меня дверь, слева — окно, сзади на полках — игрушки). Познакомить с пространственными отношениями: далеко — близко (дом стоит близко, а березка растет далеко).</p> <p>Ориентировка во времени. Расширять представления детей о частях суток, их характерных особенностях, последовательности (утро — день — вечер — ночь). Объяснить значение слов: «вчера», «сегодня», «завтра».</p>
	<p><i>Ознакомление с миром природы</i></p>
	<p>Расширять представления детей о природе. Знакомить с домашними животными, обитателями уголка природы (с золотыми рыбками, кроме вуалехвоста и телескопа, карасем и др.), птицами (волнистые попугайчики, канарейки и др.).</p> <p>Знакомить детей с представителями класса пресмыкающихся (ящерица, черепаха), их внешним видом и способами передвижения (у ящерицы продолговатое тело, у нее есть длинный хвост, который она может сбросить; ящерица очень быстро бегают).</p> <p>Расширять представления детей о некоторых насекомых (муравей, бабочка, жук, божья коровка).</p> <p>Продолжать знакомить с фруктами (яблоко, груша, слива, персик и др.), овощами (помидор, огурец, морковь, свекла, лук и др.) и ягодами (малина, смородина, крыжовник и др.), с грибами (маслята, опята, сыроежки и др.).</p> <p>Закреплять знания детей о травянистых и комнатных растениях (бальзамин, фикус, хлорофитум, герань, бегония, примула и др.); знакомить со способами ухода за ними.</p> <p>Формировать умение узнавать и называть 3–4 вида деревьев (елка, сосна, береза, клен и др.).</p> <p>Рассказывать детям о свойствах песка, глины и камня.</p> <p>Организовывать наблюдения за птицами, прилетающими на участок (ворона, голубь, синица, воробей, снегирь и др.), подкармливать их зимой.</p>

	<p>Расширять представления детей об условиях, необходимых для жизни людей, животных, растений (воздух, вода, питание и т. п.). Развивать умение детей замечать изменения в природе. Рассказывать об охране растений и животных.</p> <p>Сезонные наблюдения</p> <p>Осень. Формировать умение у детей замечать и называть изменения в природе: похолодало, осадки, ветер, листопад, созревают плоды и корнеплоды, птицы улетают на юг. Устанавливать простейшие связи между явлениями живой и неживой природы (похолодало — исчезли бабочки, жуки; отцвели цветы и т. д.). Привлекать к участию в сборе семян растений.</p> <p>Зима. Формировать умение детей замечать изменения в природе, сравнивать осенний и зимний пейзажи. Наблюдать за поведением птиц на улице и в уголке природы. Рассматривать и сравнивать следы птиц на снегу. Оказывать помощь зимующим птицам, называть их. Расширять представления детей о том, что в мороз вода превращается в лед, сосульки; лед и снег в теплом помещении тают. Привлекать к участию в зимних забавах: катание с горки на санках, ходьба на лыжах, лепка поделок из снега.</p> <p>Весна. Формировать умение детей узнавать и называть время года; выделять признаки весны: солнышко стало теплее, набухли почки на деревьях, появилась травка, распустились подснежники, появились насекомые. Рассказывать детям о том, что весной зацветают многие комнатные растения. Формировать представления о работах, проводимых в весенний период в саду и в огороде. Формировать умение наблюдать за посадкой и всходами семян. Привлекать детей к работам в огороде и цветниках.</p> <p>Лето. Расширять представления детей о летних изменениях в природе: голубое чистое небо, ярко светит солнце, жара, люди легко одеты, загорают, купаются. В процессе различных видов деятельности расширять представления детей о свойствах песка, воды, камней и глины. Закреплять знания о том, что летом созревают многие фрукты, овощи, ягоды и грибы; у животных подрастают детеныши.</p>
	<p><i>Развитие познавательно-исследовательской деятельности</i></p>
	<p>Первичные представления об объектах окружающего мира. Закреплять представления о предметах и явлениях окружающей действительности. Развивать умение наблюдать, анализировать, сравнивать, выделять характерные, существенные признаки предметов и явлений окружающего мира. Продолжать развивать умение сравнивать предметы, устанавливать их сходство и различия (найди в группе предметы такой же формы, такого же цвета; чем эти предметы похожи и чем отличаются и т. д.). Формировать умение подбирать пары или группы предметов, совпадающих по заданному признаку (длинный-короткий, пушистый-гладкий, теплый-холодный и др.). Развивать умение определять материалы, из которых изготовлены предметы. Формировать умение сравнивать предметы (по назначению, цвету, форме, материалу), классифицировать их (посуда – фарфоровая, стеклянная, керамическая, пластмассовая).</p> <p>Сенсорное развитие. Развивать восприятие, умение выделять</p>

	<p>разнообразные свойства и отношения предметов (цвет, форма, величина, расположение в пространстве и т. п.), включая органы чувств: зрение, слух, осязание, обоняние, вкус. Продолжать знакомить с цветами спектра: красный, оранжевый, желтый, зеленый, голубой, синий, фиолетовый (хроматические) и белый, серый и черный (ахроматические). Формировать умение различать цвета по светлоте и насыщенности, правильно называть их. Показать детям особенности расположения цветовых тонов в спектре. Продолжать знакомить с различными геометрическими фигурами, учить использовать в качестве эталонов плоскостные и объемные формы. Формировать умение обследовать предметы разной формы; при обследовании включать движения рук по предмету. Расширять представления о фактуре предметов (гладкий, пушистый, шероховатый и т. п.). Совершенствовать глазомер. Развивать познавательно-исследовательский интерес, показывая занимательные опыты, фокусы, привлекая к простейшим экспериментам.</p> <p>Проектная деятельность. Создавать условия для реализации детьми проектов трех типов: исследовательских, творческих и нормативных. Развивать проектную деятельность исследовательского типа. Организовывать презентации проектов. Формировать у детей представления об авторстве проекта. Создавать условия для реализации проектной деятельности творческого типа. (Творческие проекты в этом возрасте носят индивидуальный характер.) Способствовать развитию проектной деятельности нормативного типа. (Нормативная проектная деятельность – это проектная деятельность, направленная на выработку детьми норм и правил поведения в детском коллективе.)</p> <p>Дидактические игры. Организовывать дидактические игры, объединяя детей в подгруппы по 2-4 человека; выполнять правила игры. Развивать в играх память, внимание, воображение, мышление, речь, сенсорные способности детей. Формировать умение сравнивать предметы, подмечать незначительные различия в их признаках (цвет, форма, величина, материал), объединять предметы по общим признакам, составлять из части целое (складные кубики, мозаика, пазлы), определять изменения в расположении предметов (впереди, сзади, направо, налево, под, над, посередине, сбоку). Формировать желание действовать с разнообразными дидактическими играми и игрушками (народными, электронными, компьютерными и др.). Побуждать детей к самостоятельности в игре, вызывая у них эмоционально-положительный отклик на игровое действие. Развивать умение подчиняться правилам в групповых играх. Воспитывать творческую самостоятельность. Формировать такие качества, как дружелюбие, дисциплинированность. Воспитывать культуру честного соперничества в играх-соревнованиях.</p>
	<i>Приобщение к социокультурным ценностям</i>
	<p>Обогащать представления детей о мире предметов. Рассказывать о предметах, облегчающих труд человека в быту (кофемолка, миксер, мясорубка и др.), создающих комфорт (бра, картины, ковер и т. п.). Рассказывать о том, что любая вещь создана трудом</p>

	<p>многих людей («Откуда «пришел» стол?», «Как получилась книжка?» и т. п.). Расширять представления детей о профессиях. Расширять представления об учебных заведениях (детский сад, школа, колледж, вуз), сферах человеческой деятельности (наука, искусство, производство, сельское хозяйство). Продолжать знакомить с культурными явлениями (цирк, библиотека, музей и др.), их атрибутами, значением в жизни общества, связанными с ними профессиями, правилами поведения. Продолжать знакомить с деньгами, их функциями (средство для оплаты труда, расчетов при покупках), бюджетом и возможностями семьи. Формировать элементарные представления об истории человечества (Древний мир, Средние века, современное общество) через знакомство с произведениями искусства (живопись, скульптура, мифы и легенды народов мира), реконструкцию образа жизни людей разных времен (одежда, утварь, традиции и др.). Рассказывать детям о профессиях воспитателя, учителя, врача, строителя, работников сельского хозяйства, транспорта, торговли, связи др.; о важности и значимости их труда; о том, что для облегчения труда используется разнообразная техника. Знакомить с трудом людей творческих профессий: художников, писателей, композиторов, мастеров народного декоративно-прикладного искусства; с результатами их труда (картинами, книгами, нотами, предметами декоративного искусства).</p>
--	--

Образовательная область «Развитие речи»

Возрастная группа	Содержание психолого-педагогической работы
Вторая младшая группа (3-4 года)	<i>Развитие речи</i>
	<p>Развивающая речевая среда. Продолжать помогать детям общаться со знакомыми взрослыми и сверстниками посредством поручений (спроси, выясни, предложи помощь, поблагодари и т.п.). Подсказывать детям образцы обращения к взрослым, зашедшим в группу («Скажите: „Проходите, пожалуйста“», «Предложите: „Хотите посмотреть...“», «Спросите: „Понравились ли наши рисунки?“»). В быту, в самостоятельных играх помогать детям посредством речи взаимодействовать и налаживать контакты друг с другом («Посоветуй Мите перевозить кубики на большой машине», «Предложи Саше сделать ворота пошире», «Скажи: „Стыдно драться! Ты уже большой“»). В целях развития инициативной речи, обогащения и уточнения представлений о предметах ближайшего окружения предоставлять детям для самостоятельного рассматривания картинку, книги, наборы предметов. Продолжать приучать детей слушать рассказы воспитателя о забавных случаях из жизни.</p> <p>Формирование словаря. На основе обогащения представлений о ближайшем окружении продолжать расширять и активизировать словарный запас детей. Уточнять названия и назначение предметов одежды, обуви, головных уборов, посуды, мебели, видов транспорта. Формировать умение детей различать и называть</p>

существенные детали и части предметов (у платья — рукава, воротник, карманы, пуговицы), качества (цвет и его оттенки, форма, размер), особенности поверхности (гладкая, пушистая, шероховатая), некоторые материалы и их свойства (бумага легко рвется и размокает, стеклянные предметы бьются, резиновые игрушки после сжимания восстанавливают первоначальную форму), местоположение (за окном, высоко, далеко, под шкафом). Обращать внимание детей на некоторые сходные по назначению предметы (тарелка — блюдце, стул — табурет — скамеечка, шуба — пальто — дубленка). Формировать умение понимать обобщающие слова (одежда, посуда, мебель, овощи, фрукты, птицы и т.п.); называть части суток (утро, день, вечер, ночь); называть домашних животных и их детенышей, овощи и фрукты.

Звуковая культура речи. Продолжать формировать у детей внятно произносить в словах гласные (а, у, и, о, э) и некоторые согласные звуки: п — б — т — д — к — г; ф — в; т — с — з — ц. Развивать моторику рече - двигательного аппарата, слуховое восприятие, речевой слух и речевое дыхание, уточнять и закреплять артикуляцию звуков. Вырабатывать правильный темп речи, интонационную выразительность. Формировать умение отчетливо произносить слова и короткие фразы, говорить спокойно, с естественными интонациями.

Грамматический строй речи. Продолжать формировать у детей согласовывать прилагательные с существительными в роде, числе, падеже; употреблять существительные с предлогами (в, на, под, за, около). Помогать употреблять в речи имена существительные в форме единственного и множественного числа, обозначающие животных и их детенышей (утка — утенок — утята); форму множественного числа существительных в родительном падеже (ленточек, матрешек, книг, груш, слив). Относиться к словотворчеству детей как к этапу активного овладения грамматикой, подсказывать им правильную форму слова. Помогать детям получать из нераспространенных простых предложений (состоят только из подлежащего и сказуемого) распространенные путем введения в них определений, дополнений, обстоятельств; составлять предложения с однородными членами («Мы пойдем в зоопарк и увидим слона, зебру и тигра»).

Связная речь. Развивать диалогическую форму речи. Вовлекать детей в разговор во время рассматривания предметов, картин, иллюстраций; наблюдений за живыми объектами; после просмотра спектаклей, мультфильмов. Обучать умению вести диалог с педагогом: слушать и понимать заданный вопрос, понятно отвечать на него, говорить в нормальном темпе, не перебивая говорящего взрослого.

Напоминать детям о необходимости говорить «спасибо», «здравствуйте», «до свидания», «спокойной ночи» (в семье, группе).

Помогать доброжелательно общаться друг с другом. Формировать потребность делиться своими впечатлениями с воспитателями и родителями.

	<i>Художественная литература</i>
	<p>Читать знакомые, любимые детьми художественные произведения, рекомендованные программой для второй младшей группы.</p> <p>Воспитывать умение слушать новые сказки, рассказы, стихи, следить за развитием действия, сопереживать героям произведения. Объяснять детям поступки персонажей и последствия этих поступков. Повторять наиболее интересные, выразительные отрывки из прочитанного произведения, предоставляя детям возможность договаривать слова и несложные для воспроизведения фразы.</p> <p>Развивать умение с помощью воспитателя инсценировать и драматизировать небольшие отрывки из народных сказок.</p> <p>Формировать умения детей читать наизусть потешки и небольшие стихотворения.</p> <p>Продолжать способствовать формированию интереса к книгам.</p> <p>Регулярно рассматривать с детьми иллюстрации.</p>
Средняя группа (4-5 лет)	<i>Развитие речи</i>
	<p>Развивающая речевая среда. Обсуждать с детьми информацию о предметах, явлениях, событиях, выходящих за пределы привычного им ближайшего окружения. Выслушивать детей, уточнять их ответы, подсказывать слова, более точно отражающие особенность предмета, явления, состояния, поступка; помогать логично и понятно высказывать суждение.</p> <p>Способствовать развитию любознательности. Помогать детям доброжелательно общаться со сверстниками, подсказывать, как можно порадовать друга, поздравить его, как спокойно высказать свое недовольство его поступком, как извиниться.</p> <p>Формирование словаря. Пополнять и активизировать словарь детей на основе углубления знаний о ближайшем окружении. Расширять представления о предметах, явлениях, событиях, не имевших места в их собственном опыте. Активизировать употребление в речи названий предметов, их частей, материалов, из которых они изготовлены. Формировать умение использовать в речи наиболее употребительные прилагательные, глаголы, наречия, предлоги. Вводить в словарь детей существительные, обозначающие профессии; глаголы, характеризующие трудовые действия. Продолжать формировать у детей определять и называть местоположение предмета (слева, справа, рядом, около, между), время суток. Помогать заменять часто используемые детьми указательные местоимения и наречия (там, туда, такой, этот) более точными выразительными словами; употреблять слова-антонимы (чистый — грязный, светло — темно). Формировать умение употреблять существительные с обобщающим значением (мебель, овощи, животные и т. п.).</p> <p>Звуковая культура речи. Закреплять правильное произношение гласных и согласных звуков, отрабатывать произношение свистящих, шипящих и сонорных (р, л) звуков. Развивать артикуляционный аппарат. Продолжать работу над дикцией: совершенствовать отчетливое произнесение слов и словосочетаний. Развивать фонематический слух: учить различать</p>

	<p>на слух и называть слова, начинающиеся на определенный звук. Совершенствовать интонационную выразительность речи.</p> <p>Грамматический строй речи. Продолжать формировать у детей умение согласовывать слова в предложении, правильно использовать предлоги в речи; образовывать форму множественного числа существительных, обозначающих детенышей животных (по аналогии), употреблять эти существительные в именительном и винительном падежах (лисята — лисят, медвежата — медвежат); правильно употреблять форму множественного числа родительного падежа существительных (вилок, яблок, туфель). Напоминать правильные формы повелительного наклонения некоторых глаголов (Ляг! Лежи! Поезжай! Беги! и т. п.), несклоняемых существительных (пальто, пианино, кофе, какао). Поощрять характерное для пятого года жизни словотворчество, тактично подсказывать общепринятый образец слова. Побуждать детей активно употреблять в речи простейшие виды сложносочиненных и сложноподчиненных предложений.</p> <p>Связная речь. Совершенствовать диалогическую речь: учить участвовать в беседе, понятно для слушателей отвечать на вопросы и задавать их. Формировать умение детей рассказывать: описывать предмет, картину; упражнять в составлении рассказов по картине, созданной ребенком с использованием раздаточного дидактического материала. Упражнять детей в умении пересказывать наиболее выразительные и динамичные отрывки из сказок.</p>
	<i>Художественная литература</i>
	<p>Продолжать приучать детей слушать сказки, рассказы, стихотворения; запоминать небольшие и простые по содержанию считалки. Помогать им, используя разные приемы и педагогические ситуации, правильно воспринимать содержание произведения, сопереживать его героям.</p> <p>Зачитывать по просьбе ребенка понравившийся отрывок из сказки, рассказа, стихотворения, помогая становлению личностного отношения к произведению.</p> <p>Поддерживать внимание и интерес к слову в литературном произведении.</p> <p>Продолжать работу по формированию интереса к книге.</p> <p>Предлагать вниманию детей иллюстрированные издания знакомых произведений. Объяснять, как важны в книге рисунки; показывать, как много интересного можно узнать, внимательно рассматривая книжные иллюстрации. Познакомить с книжками, оформленными Ю. Васнецовым, Е. Рачевым, Е. Чарушиным.</p>

Образовательная область «Художественно-эстетическое развитие»

Возрастная группа	Содержание психолого-педагогической работы
Вторая младшая группа (3-4 лет)	<i>Приобщение к искусству</i>
	Развивать эстетические чувства детей, художественное восприятие, содействовать возникновению положительного эмоционального отклика на литературные и музыкальные

	<p>произведения, красоту окружающего мира, произведения народного и профессионального искусства (книжные иллюстрации, изделия народных промыслов, предметы быта, одежда).</p> <p>Подводить детей к восприятию произведений искусства.</p> <p>Знакомить с элементарными средствами выразительности в разных видах искусства (цвет, звук, форма, движение, жесты), подводить к различению видов искусства через художественный образ.</p> <p>Готовить детей к посещению кукольного театра, выставки детских работ и т. д.</p>
	<p><i>Изобразительная деятельность</i></p>
	<p>Развивать эстетическое восприятие; обращать внимание детей на красоту окружающих предметов (игрушки), объектов природы (растения, животные), вызывать чувство радости. Формировать интерес к занятиям изобразительной деятельностью. Формировать умения рисования, лепке, аппликации изображать простые предметы и явления, передавая их образную выразительность.</p> <p>Включать в процесс обследования предмета движения обеих рук по предмету, охватывание его руками. Вызывать положительный эмоциональный отклик на красоту природы, произведения искусства (книжные иллюстрации, изделия народных промыслов, предметы быта, одежда). Формировать умение создавать как индивидуальные, так и коллективные композиции в рисунках, лепке, аппликации.</p> <p>Рисование. Предлагать детям передавать в рисунках красоту окружающих предметов и природы (голубое небо с белыми облаками; кружащиеся на ветру и падающие на землю разноцветные листья; снежинки и т. п.). Продолжать формировать навык правильно держать карандаш, фломастер, кисть, не напрягая мышц и не сжимая сильно пальцы; добиваться свободного движения руки с карандашом и кистью во время рисования. Формировать умение набирать краску на кисть: аккуратно обмакивать ее всем ворсом в баночку с краской, снимать лишнюю краску о край баночки легким прикосновением ворса, хорошо промывать кисть, прежде чем набрать краску другого цвета. Формировать умение осушать промытую кисть о мягкую тряпочку или бумажную салфетку.</p> <p>Закреплять знание названий цветов (красный, синий, зеленый, желтый, белый, черный), познакомить с оттенками (розовый, голубой, серый). Обращать внимание детей на подбор цвета, соответствующего изображаемому предмету.</p> <p>Приобщать детей к декоративной деятельности: формировать умение украшать дымковскими узорами силуэты игрушек, вырезанных воспитателем (птичка, козлик, конь и др.), и разных предметов (блюдечко, рукавички). Формировать умение ритмичному нанесению линий, штрихов, пятен, мазков (оппадают с деревьев листочки, идет дождь, «снег, снег кружится, белая вся улица», «дождик, дождик, кап, кап, кап...»). Формировать умение изображать простые предметы, рисовать прямые линии (короткие, длинные) в разных направлениях, перекрещивать их (полоски, ленточки, дорожки, заборчик, клетчатый платочек и др.).</p> <p>Подводить детей к изображению предметов разной формы</p>

	<p>(округлая, прямоугольная) и предметов, состоящих из комбинаций разных форм и линий (неваляшка, снеговик, цыпленок, тележка, вагончик и др.).</p> <p>Формировать умение создавать несложные сюжетные композиции, повторяя изображение одного предмета (елочки на нашем участке, неваляшки гуляют) или изображая разнообразные предметы, насекомых и т.п. (в траве ползают жучки и червячки; колобок катится по дорожке и др.). Формировать умение располагать изображения по всему листу.</p> <p>Лепка. Формировать интерес к лепке. Закреплять представления о свойствах глины, пластилина, пластической массы и способах лепки. Формировать умение раскатывать комочки прямыми и круговыми движениями, соединять концы получившейся палочки, сплющивать шар, сминая его ладонями обеих рук. Побуждать детей украшать вылепленные предметы, используя палочку с заточенным концом; учить создавать предметы, состоящие из 2–3 частей, соединяя их путем прижимания друг к другу. Закреплять умение аккуратно пользоваться глиной, класть комочки и вылепленные предметы на дощечку.</p> <p>Формировать умение детей лепить несложные предметы, состоящие из нескольких частей (неваляшка, цыпленок, пирамидка и др.). Предлагать объединять вылепленные фигурки в коллективную композицию (неваляшки водят хоровод, яблоки лежат на тарелке и др.). Вызывать радость от восприятия результата общей работы.</p> <p>Аппликация. Приобщать детей к искусству аппликации, формировать интерес к этому виду деятельности. Развивать умение предварительно выкладывать (в определенной последовательности) на листе бумаги готовые детали разной формы, величины, цвета, составляя изображение (задуманное ребенком или заданное воспитателем), и наклеивать их.</p> <p>Формировать умение аккуратно пользоваться клеем: намазывать его кисточкой тонким слоем на обратную сторону наклеиваемой фигуры (на специально приготовленной клеенке); прикладывать стороной, намазанной клеем, к листу бумаги и плотно прижимать салфеткой. Формировать навыки аккуратной работы. Вызывать у детей радость от полученного изображения.</p> <p>Формировать умение создавать в аппликации на бумаге разной формы (квадрат, розета и др.) предметные и декоративные композиции из геометрических форм и природных материалов, повторяя и чередуя их по форме и цвету. Закреплять знание формы предметов и их цвета. Развивать чувство ритма.</p>
	<p><i>Конструктивно-модельная деятельность</i></p>
	<p>Подводить детей к простейшему анализу созданных построек. Совершенствовать конструктивные умения, умение различать, называть и использовать основные строительные детали (кубики, кирпичики, пластины, цилиндры, трехгранные призмы), сооружать новые постройки, используя полученные ранее умения (накладывание, приставление, прикладывание), использовать в постройках детали разного цвета. Вызывать чувство радости при удавшейся постройке.</p> <p>Формировать умение располагать кирпичики, пластины</p>

	<p>вертикально (в ряд, по кругу, по периметру четырехугольника), ставить их плотно друг к другу, на определенном расстоянии (заборчик, ворота). Побуждать детей к созданию вариантов конструкций, добавляя другие детали (на столбики ворот ставить трехгранные призмы, рядом со столбами — кубики и др.).</p> <p>Изменять постройки двумя способами: заменяя одни детали другими или надстраивая их в высоту, длину (низкая и высокая башенка, короткий и длинный поезд).</p> <p>Развивать желание сооружать постройки по собственному замыслу.</p> <p>Продолжать учить детей обыгрывать постройки, объединять их по сюжету: дорожка и дома — улица; стол, стул, диван — мебель для кукол. Развивать умение детей после игры аккуратно складывать детали в коробки.</p>
	<p><i>Музыкально-художественная деятельность</i></p>
	<p>Воспитывать у детей эмоциональную отзывчивость на музыку. Познакомить с тремя музыкальными жанрами: песней, танцем, маршем. Способствовать развитию музыкальной памяти.</p> <p>Формировать умение узнавать знакомые песни, пьесы; чувствовать характер музыки (веселый, бодрый, спокойный), эмоционально на нее реагировать.</p> <p>Слушание. Формировать умение слушать музыкальное произведение до конца, понимать характер музыки, узнавать и определять, сколько частей в произведении. Развивать способность различать звуки по высоте в пределах октавы — септимы, замечать изменение в силе звучания мелодии (громко, тихо).</p> <p>Совершенствовать умение различать звучание музыкальных игрушек, детских музыкальных инструментов (музыкальный молоточек, шарманка, погремушка, барабан, бубен, металлофон и др.).</p> <p>Пение. Способствовать развитию певческих навыков: петь без напряжения в диапазоне ре (ми) — ля (си), в одном темпе со всеми, чисто и ясно произносить слова, передавать характер песни (весело, протяжно, ласково, напевно).</p> <p>Песенное творчество. Формировать умение допевать мелодии колыбельных песен на слог «баю-баю» и веселых мелодий на слог «ля-ля». Формировать навыки сочинительства веселых и грустных мелодий по образцу.</p> <p>Музыкально-ритмические движения. Формировать умение двигаться в соответствии с двухчастной формой музыки и силой ее звучания (громко, тихо); реагировать на начало звучания музыки и ее окончание. Совершенствовать навыки основных движений (ходьба и бег), маршировать вместе со всеми и индивидуально, бегать легко, в умеренном и быстром темпе под музыку. Улучшать качество исполнения танцевальных движений: притопывать попеременно двумя ногами и одной ногой. Развивать умение кружиться в парах, выполнять прямой галоп, двигаться под музыку ритмично и согласно темпу и характеру музыкального произведения, с предметами, игрушками и без них.</p> <p>Способствовать развитию навыков выразительной и эмоциональной передачи игровых и сказочных образов: идет медведь, крадется кошка, бегают мышата, скачет заяка, ходит</p>

	<p>петушок, клюют зернышки цыплята, летают птички и т. д.</p> <p>Развитие танцевально-игрового творчества. Стимулировать самостоятельное выполнение танцевальных движений под плясовые мелодии. Формирование умений более точно выполнять движения, передающие характер изображаемых животных.</p> <p>Игра на детских музыкальных инструментах. Знакомить детей с некоторыми детскими музыкальными инструментами: дудочкой, металлофоном, колокольчиком, бубном, погремушкой, барабаном, а также их звучанием. Формировать умение дошкольников подыгрывать на детских ударных музыкальных инструментах.</p>
Средняя группа (4-5 лет)	<i>Приобщение к искусству</i>
	<p>Приобщать детей к восприятию искусства, развивать интерес к нему.</p> <p>Поощрять выражение эстетических чувств, проявление эмоций при рассматривании предметов народного и декоративно-прикладного искусства, прослушивании произведений музыкального фольклора.</p> <p>Познакомить детей с профессиями артиста, художника, композитора.</p> <p>Побуждать узнавать и называть предметы и явления природы, окружающей действительности в художественных образах (литература, музыка, изобразительное искусство).</p> <p>Формировать умение различать жанры и виды искусства: стихи, проза, загадки (литература), песни, танцы, музыка, картина (репродукция), скульптура (изобразительное искусство), здание и сооружение (архитектура).</p> <p>Формировать умение выделять и называть основные средства выразительности (цвет, форма, величина, ритм, движение, жест, звук) и создавать свои художественные образы в изобразительной, музыкальной, конструктивной деятельности.</p> <p>Познакомить детей с архитектурой. Формировать представления о том, что дома, в которых они живут (детский сад, школа, другие здания), — это архитектурные сооружения; дома бывают разные по форме, высоте, длине, с разными окнами, с разным количеством этажей, подъездов и т. д.</p> <p>Вызывать интерес к различным строениям, расположенным вокруг детского сада (дома, в которых живут ребенок и его друзья, школа, кинотеатр). Привлекать внимание детей к сходству и различиям разных зданий, поощрять самостоятельное выделение частей здания, его особенностей. Закреплять умение замечать различия в сходных по форме и строению зданиях (форма и величина входных дверей, окон и других частей).</p> <p>Поощрять стремление детей изображать в рисунках, аппликациях реальные и сказочные строения.</p> <p>Организовать посещение музея (совместно с родителями), рассказать о назначении музея.</p> <p>Развивать интерес к посещению кукольного театра, выставок. Закреплять знания детей о книге, книжной иллюстрации.</p> <p>Познакомить с библиотекой как центром хранения книг, созданных писателями и поэтами.</p> <p>Знакомить с произведениями народного искусства (потешки,</p>

	<p>сказки, загадки, песни, хороводы, заклички, изделия народного декоративно-прикладного искусства).</p> <p>Воспитывать бережное отношение к произведениям искусства. __</p>
	<p><i>Изобразительная деятельность</i></p>
	<p>Продолжать развивать интерес детей к изобразительной деятельности.</p> <p>Вызывать положительный эмоциональный отклик на предложение рисовать, лепить, вырезать и наклеивать.</p> <p>Продолжать развивать эстетическое восприятие, образные представления, воображение, эстетические чувства, художественно-творческие способности.</p> <p>Продолжать формировать умение рассматривать и обследовать предметы, в том числе с помощью рук.</p> <p>Обогащать представления детей об изобразительном искусстве (иллюстрации к произведениям детской литературы, репродукции произведений живописи, народное декоративное искусство, скульптура малых форм и др.) как основе развития творчества.</p> <p>Формировать умение детей выделять и использовать средства выразительности в рисовании, лепке, аппликации.</p> <p>Продолжать формировать умение создавать коллективные произведения в рисовании, лепке, аппликации.</p> <p>Закреплять умение сохранять правильную позу при рисовании: не горбиться, не наклоняться низко над столом, к мольберту; сидеть свободно, не напрягаясь. Приучать детей быть аккуратными: сохранять свое рабочее место в порядке, по окончании работы убирать все со стола.</p> <p>Формировать умение проявлять дружелюбие при оценке работ других детей.</p> <p>Рисование. Продолжать формировать у детей умение рисовать отдельные предметы и создавать сюжетные композиции, повторяя изображение одних и тех же предметов (неваляшки гуляют, деревья на нашем участке зимой, цыплята гуляют по травке) и добавляя к ним другие (солнышко, падающий снег и т. д.).</p> <p>Формировать и закреплять представления о форме предметов (круглая, овальная, квадратная, прямоугольная, треугольная), величине, расположении частей.</p> <p>Помогать детям при передаче сюжета располагать изображения на всем листе в соответствии с содержанием действия и включенными в действие объектами. Направлять внимание детей на передачу соотношения предметов по величине: дерево высокое, куст ниже дерева, цветы ниже куста.</p> <p>Продолжать закреплять и обогащать представления детей о цветах и оттенках окружающих предметов и объектов природы. К уже известным цветам и оттенкам добавить новые (коричневый, оранжевый, светло-зеленый); формировать представление о том, как можно получить эти цвета.</p> <p>Формировать умение смешивать краски для получения нужных цветов и оттенков.</p> <p>Развивать желание использовать в рисовании, аппликации разнообразные цвета, обращать внимание на многоцветие окружающего мира. Закреплять умение правильно держать карандаш, кисть, фломастер, цветной мелок; использовать их при</p>

создании изображения.

Формировать умение детей закрашивать рисунки кистью, карандашом, проводя линии и штрихи только в одном направлении (сверху вниз или слева направо); ритмично наносить мазки, штрихи по всей форме, не выходя за пределы контура; проводить широкие линии всей кистью, а узкие линии и точки — концом ворса кисти. Закреплять умение чисто промывать кисть перед использованием краски другого цвета. К концу года формировать у детей умение получать светлые и темные оттенки цвета, изменяя нажим на карандаш. Формировать умение правильно передавать расположение частей при рисовании сложных предметов (кукла, зайчик и др.) и соотносить их по величине.

Декоративное рисование. Продолжать формировать умение создавать декоративные композиции по мотивам дымковских, филимоновских узоров. Использовать дымковские и филимоновские изделия для развития эстетического восприятия прекрасного и в качестве образцов для создания узоров в стиле этих росписей (для росписи могут использоваться вылепленные детьми игрушки и силуэты игрушек, вырезанные из бумаги). Познакомить детей с городецкими изделиями. Формировать умение выделять элементы городецкой росписи (бутоны, купавки, розы, листья); видеть и называть цвета, используемые в росписи.

Лепка. Продолжать развивать интерес детей к лепке; совершенствовать умение лепить из глины (из пластилина, пластической массы). Закреплять приемы лепки, освоенные в предыдущих группах; учить прищипыванию с легким оттягиванием всех краев сплюснутого шара, вытягиванию отдельных частей из целого куска, прищипыванию мелких деталей (ушки у котенка, клюв у птички). Формировать умение сглаживать пальцами поверхность вылепленного предмета, фигурки. Формировать умение приемам вдавливания середины шара, цилиндра для получения полых форм. Познакомить с приемами использования стеки. Поощрять стремление украшать вылепленные изделия узором при помощи стеки. Закреплять приемы аккуратной лепки.

Аппликация. Воспитывать интерес к аппликации, усложняя ее содержание и расширяя возможности создания разнообразных изображений. Формировать умение правильно держать ножницы и пользоваться ими. Обучать вырезыванию, начиная с формирования навыка разрезания по прямой сначала коротких, а затем длинных полос. Формировать умение составлять из полос изображения разных предметов (забор, скамейка, лесенка, дерево, кустик и др.). Формировать умение вырезать круглые формы из квадрата и овальные из прямоугольника путем округления углов; использовать этот прием для изображения в аппликации овощей, фруктов, ягод, цветов и т.п.

Продолжать расширять количество изображаемых в аппликации предметов (птицы, животные, цветы, насекомые, дома, как реальные, так и воображаемые) из готовых форм. Формировать умение детей преобразовывать эти формы, разрезая их на две или четыре части (круг — на полукруги, четверти; квадрат — на

	треугольники и т.д.). Закреплять навыки аккуратного вырезывания и наклеивания. Поощрять проявление активности и творчества.
	<i>Конструктивно-модельная деятельность</i>
	<p>Обращать внимание детей на различные здания и сооружения вокруг их дома, детского сада. На прогулках в процессе игр рассматривать с детьми машины, тележки, автобусы и другие виды транспорта, выделяя их части, называть их форму и расположение по отношению к самой большой части.</p> <p>Продолжать развивать у детей способность различать и называть строительные детали (куб, пластина, кирпичик, брусок); формировать умение использовать их с учетом конструктивных свойств (устойчивость, форма, величина). Развивать умение устанавливать ассоциативные связи, предлагая вспомнить, какие похожие сооружения дети видели.</p> <p>Развивать умения анализировать образец постройки: выделять основные части, различать и соотносить их по величине и форме, устанавливать пространственное расположение этих частей относительно друг друга (в домах — стены, вверху — перекрытие, крыша; в автомобиле — кабина, кузов и т. д.).</p> <p>Формировать умение самостоятельно измерять постройки (по высоте, длине и ширине), соблюдать заданный воспитателем принцип конструкции («Построй такой же домик, но высокий»).</p> <p>Формировать умение сооружать постройки из крупного и мелкого строительного материала, использовать детали разного цвета для создания и украшения построек.</p> <p>Обучать конструированию из бумаги: сгибать прямоугольный лист бумаги пополам, совмещая стороны и углы (альбом, флажки для украшения участка, поздравительная открытка), приклеивать к основной форме детали (к дому — окна, двери, трубу; к автобусу — колеса; к стулу — спинку).</p> <p>Приобщать детей к изготовлению поделок из природного материала: коры, веток, листьев, шишек, каштанов, ореховой скорлупы, соломы (лодочки, ежики и т. д.). Формировать умение использовать для закрепления частей клей, пластилин; применять в поделках катушки, коробки разной величины и другие предметы.</p>
	<i>Музыкально-художественная деятельность</i>
	<p>Продолжать развивать у детей интерес к музыке, желание ее слушать, вызывать эмоциональную отзывчивость при восприятии музыкальных произведений.</p> <p>Обогащать музыкальные впечатления, способствовать дальнейшему развитию основ музыкальной культуры.</p> <p>Слушание. Формировать навыки культуры слушания музыки (не отвлекаться, дослушивать произведение до конца).</p> <p>Формировать умение чувствовать характер музыки, узнавать знакомые произведения, высказывать свои впечатления о прослушанном.</p> <p>Формировать умение замечать выразительные средства музыкального произведения: тихо, громко, медленно, быстро.</p> <p>Развивать способность различать звуки по высоте (высокий, низкий в пределах сексты, септимы).</p> <p>Пение. Развивать умение к выразительному пению, формировать умение петь протяжно, подвижно, согласованно (в пределах ре —</p>

	<p>си первой октавы). Развивать умение брать дыхание между короткими музыкальными фразами. Формировать умение петь мелодию чисто, смягчать концы фраз, четко произносить слова, петь выразительно, передавая характер музыки. Формировать умение петь с инструментальным сопровождением и без него (с помощью воспитателя).</p> <p>Песенное творчество. Формировать умение самостоятельно сочинять мелодию колыбельной песни и отвечать на музыкальные вопросы («Как тебя зовут?», «Что ты хочешь, кошечка?», «Где ты?»). Формировать умение импровизировать мелодии на заданный текст.</p> <p>Музыкально-ритмические движения. Продолжать формировать у детей навык ритмичного движения в соответствии с характером музыки. Формировать умение самостоятельно менять движения в соответствии с двух- и трехчастной формой музыки. Совершенствовать танцевальные движения: прямой галоп, пружинка, кружение по одному и в парах. Формировать умение детей двигаться в парах по кругу в танцах и хороводах, ставить ногу на носок и на пятку, ритмично хлопать в ладоши, выполнять простейшие перестроения (из круга в рассыпную и обратно), подскоки. Продолжать совершенствовать навыки основных движений (ходьба: «торжественная», спокойная, «таинственная»; бег: легкий и стремительный).</p> <p>Развитие танцевально-игрового творчества. Способствовать развитию эмоционально-образного исполнения музыкально-игровых упражнений (кружатся листочки, падают снежинки) и сценок, используя мимику и пантомиму (зайка веселый и грустный, хитрая лисичка, сердитый волк и т. д.). Обучать инсценированию песен и постановке небольших музыкальных спектаклей.</p> <p>Игра на детских музыкальных инструментах. Формировать умение подыгрывать простейшие мелодии на деревянных ложках, погремушках, барабане, металлофоне.</p>
--	--

Образовательная область «Физическое развитие»

Возрастная группа	Содержание психолого-педагогической работы
Вторая младшая группа (3-4 лет)	Формирование начальных представлений о здоровом образе жизни
	Формировать у детей представления о значении разных органов для нормальной жизнедеятельности человека: глаза — смотреть, уши-слушать, нос — нюхать, язык — пробовать (определять) на вкус, руки — хватать, держать, трогать; ноги — стоять, прыгать, бегать, ходить; голова — думать, запоминать.
	Физическая культура
	Формировать умение сохранять устойчивое положение тела, правильную осанку. Развивать умение ходить и бегать, не наталкиваясь друг на друга, с согласованными, свободными движениями рук и ног. Приучать

	<p>действовать сообща, придерживаясь определенного направления передвижения с опорой на зрительные ориентиры, менять направление и характер движения во время ходьбы и бега в соответствии с указанием педагога.</p> <p>Формировать умение ползать, лазать, разнообразно действовать с мячом (брать, держать, переносить, класть, бросать, катать). Развивать умение прыжкам на двух ногах на месте, с продвижением вперед, в длину с места, отталкиваясь двумя ногами.</p> <p>Подвижные игры. Развивать у детей желание играть вместе с воспитателем в подвижные игры с простым содержанием, несложными движениями. Способствовать развитию умения детей играть в игры, в ходе которых совершенствуются основные движения (ходьба, бег, бросание, катание). Развивать умения выразительности движений, умению передавать простейшие действия некоторых персонажей (попрыгать, как зайчики; поклевать зернышки и попить водичку, как цыплята, и т. п.). Продолжать развивать разнообразные виды движений.</p> <p>Формировать умение детей ходить и бегать свободно, не шаркая ногами, не опуская головы, сохраняя перекрестную координацию движений рук и ног. Приучать действовать совместно. Развивать умение строиться в колонну по одному, шеренгу, круг, находить свое место при построениях.</p> <p>Формировать умение энергично отталкиваться двумя ногами и правильно приземляться в прыжках с высоты, на месте и с продвижением вперед; принимать правильное исходное положение в прыжках в длину и высоту с места; в метании мешочков с песком, мячей диаметром 15–20 см.</p> <p>Закреплять умение энергично отталкивать мячи при катании, бросании. Продолжать учить ловить мяч двумя руками одновременно. Обучать хвату за перекладину во время лазанья. Закреплять умение ползать.</p> <p>Формировать умение сохранять правильную осанку в положениях сидя, стоя, в движении, при выполнении упражнений в равновесии.</p> <p>Развивать умение кататься на санках, садиться на трехколесный велосипед, кататься на нем и слезать с него.</p> <p>Формировать умение детей надевать и снимать лыжи, ходить на них, ставить лыжи на место. Формировать умение реагировать на сигналы «беги», «лови», «стой» и др.; выполнять правила в подвижных играх. Развивать самостоятельность и творчество при выполнении физических упражнений, в подвижных играх.</p> <p>Подвижные игры. Развивать активность и творчество детей в процессе двигательной деятельности. Организовывать игры с правилами. Поощрять самостоятельные игры с каталками, автомобилями, тележками, велосипедами, мячами, шарами. Развивать навыки лазанья, ползания; ловкость, выразительность и красоту движений. Вводить в игры более сложные правила со сменой видов движений. Воспитывать у детей умение соблюдать элементарные правила, согласовывать движения, ориентироваться в пространстве.</p>
Средняя	Формирование начальных представлений о здоровом

группа (4-5 лет)	<i>образе жизни</i>
	<p>Продолжать знакомство детей с частями тела и органами чувств человека. Формировать представление о значении частей тела и органов чувств для жизни и здоровья человека (руки делают много полезных дел; ноги помогают двигаться; рот говорит, ест; зубы жуют; язык помогает жевать, говорить; кожа чувствует; нос дышит, улавливает запахи; уши слышат).</p> <p>Воспитывать потребность в соблюдении режима питания, употреблении в пищу овощей и фруктов, других полезных продуктов.</p> <p>Формировать представление о необходимых человеку веществах и витаминах. Расширять представления о важности для здоровья сна, гигиенических процедур, движений, закаливания.</p> <p>Знакомить детей с понятиями «здоровье» и «болезнь». Развивать умение устанавливать связь между совершаемым действием и состоянием организма, самочувствием («Я чищу зубы — значит, они у меня будут крепкими и здоровыми», «Я промочил ноги на улице, и у меня начался насморк»). Формировать умение оказывать себе элементарную помощь при ушибах, обращаться за помощью к взрослым при заболевании, травме.</p> <p>Формировать представления о здоровом образе жизни; о значении физических упражнений для организма человека. Продолжать знакомить с физическими упражнениями на укрепление различных органов и систем организма.</p>
	<i>Физическая культура</i>
	<p>Формировать правильную осанку.</p> <p>Развивать и совершенствовать двигательные умения и навыки детей, умение творчески использовать их в самостоятельной двигательной деятельности.</p> <p>Закреплять и развивать умение ходить и бегать с согласованными движениями рук и ног. Развивать умение бегать легко, ритмично, энергично отталкиваясь носком. Формировать умение ползать, пролезать, подлезать, перелезть через предметы, перелезть с одного пролета гимнастической стенки на другой (вправо, влево).</p> <p>Развивать умение энергично отталкиваться и правильно приземляться в прыжках на двух ногах на месте и с продвижением вперед, ориентироваться в пространстве. В прыжках в длину и высоту с места учить сочетать отталкивание со взмахом рук, при приземлении сохранять равновесие. Развивать умение делать прыжкам через короткую скакалку.</p> <p>Закреплять умение принимать правильное исходное положение при метании, отбивать мяч о землю правой и левой рукой, бросать и ловить его кистями рук (не прижимая к груди).</p> <p>Закреплять умение кататься на двухколесном велосипеде по прямой, по кругу. Формировать умение детей ходить на лыжах скользящим шагом, выполнять повороты, подниматься на гору.</p> <p>Развивать умение построениям, соблюдению дистанции во время передвижения.</p> <p>Развивать психофизические качества: быстроту, выносливость, гибкость, ловкость и др.</p> <p>Формировать умение выполнять ведущую роль в подвижной игре,</p>

	<p>осознанно относиться к выполнению правил игры.</p> <p>Во всех формах организации двигательной деятельности развивать у детей организованность, самостоятельность, инициативность, умение поддерживать дружеские взаимоотношения со сверстниками.</p> <p>Подвижные игры. Продолжать развивать активность детей в играх с мячами, скакалками, обручами и т.д.</p> <p>Развивать быстроту, силу, ловкость, пространственную ориентировку. Воспитывать самостоятельность и инициативность в организации знакомых игр. Приучать к выполнению действий по сигналу</p>
--	--

Занятия по физическому развитию основной образовательной программы для детей в возрасте от 3 до 5 лет организуются не менее 3 раз в неделю. Длительность занятий по физическому развитию зависит от возраста детей и составляет:

- в младшей группе - 15 мин.,
- в средней группе - 20 мин.

В теплое время года при благоприятных метеорологических условиях непосредственно образовательную деятельность по физическому развитию организовывается на открытом воздухе.

Все помещения ежедневно проветриваются.

Проветривание проводится не менее 10 минут через каждые 1,5 часа. В помещениях групповых и спальнях обеспечивается естественное сквозное или угловое проветривание. Сквозное проветривание в присутствии детей не проводится. Проветривание через туалетные комнаты не допускается.

В присутствии детей допускается широкая односторонняя аэрация всех помещений в теплое время года.

Длительность проветривания зависит от температуры наружного воздуха, направления ветра, эффективности отопительной системы. Проветривание проводится в отсутствие детей и заканчивается за 30 минут до их прихода с прогулки или занятий.

При проветривании допускается кратковременное снижение температуры воздуха в помещении, но не более чем на 2 - 4 °С.

В помещениях спален сквозное проветривание проводится до дневного сна.

При проветривании во время сна фрамуги, форточки открываются с одной стороны и закрываются за 30 минут до подъема.

В холодное время года фрамуги, форточки закрываются за 10 минут до отхода ко сну детей.

В теплое время года сон (дневной и ночной) организуется при открытых окнах (избегая сквозняка).

Значения температуры воздуха и кратности обмена воздуха помещений в 1 час должны приниматься в соответствии с требованиями к температуре воздуха и кратности воздухообмена в основных помещениях дошкольных образовательных организаций в разных климатических районах.

Контроль за температурой воздуха во всех основных помещениях пребывания детей осуществляется с помощью бытовых термометров.

6. ОСНОВНЫЕ СРЕДСТВА РЕАЛИЗАЦИИ ЗАДАЧ ОБЩЕОБРАЗОВАТЕЛЬНОГО ПРОЦЕССА

Особенности общей организации образовательного пространства

Развивающая предметно-пространственная среда группы – одно из важнейших условий воспитательно-образовательного процесса. Развивающая среда рассматривается педагогами как комплекс психолого-педагогических условий развития интеллектуальных, специальных, творческих способностей детей в организованном пространстве.

Понятие развивающая предметно-пространственная среда определяется как «система материальных объектов деятельности ребенка, функционально моделирующая содержание его духовного и физического развития» (С.Л. Новоселова).

Согласно требованиям ФГОС ДО развивающая предметно-пространственная среда группы обеспечивает:

- максимальную реализацию образовательного потенциала в групповых помещениях, а также участка для воспитанников с материалами, оборудованием и инвентарем для развития детей каждого возрастного этапа, охраны и укрепления их здоровья, учета особенностей и коррекции недостатков их развития;
- возможность общения и совместной деятельности детей и взрослых, двигательной активности детей и возможности для уединения;

Пространственная организация среды в группе «Капитошки» предусматривает достаточно широкие возможности для передвижений ребенка и для разнообразной двигательной деятельности, комфортна и безопасна, так как дети с ОНР плохо координированы и моторно неловки.

Развивающая предметно-пространственная среда нашей группы содержательно насыщена, трансформируема, полифункциональна, вариативна, доступна и безопасна.

Развивающая предметно-пространственная среда отвечает следующим требованиям: безопасность материалов, игрушек и оборудования; эстетичность; рациональное сочетание традиционных и современных пособий и материалов; соответствие возрастным особенностям дошкольников, дидактическим и коррекционно-развивающим целям.

В групповом помещении имеются центры активности, способствующие решению развивающих задач и соответствующие видам детской деятельности.

В группе созданы благоприятные условия для содержания и развития воспитанников, позволяющие в полной мере эффективно осуществлять образовательный процесс, решать задачи воспитания и развития дошкольников.

Развивающая предметно-пространственная среда, созданная в группе, обеспечивает определенный уровень комфорта всех субъектов образовательного процесса. Пространство групп разделено на отдельные подпространства:

- модуль познавательного развития;
- модуль центра творчества (уголки театрализованной, художественной, музыкальной деятельности);
- модуль центра конструирования, строительных игр;
- модуль сюжетно-ролевых игр;
- модуль экологические пространства.

Подпространства (уголки, центры), структурированные в определенном порядке, разграниченные мебелью и отличающиеся индивидуальным оформлением и набором материалов, представляют собой многообразие различных развивающих сред в одном и том же помещении группы.

Центры, уголки «подсказывают» ребенку, чем можно в них заняться, «приглашают» к экспериментированию, исследованию. Такая планировка позволяет малышу чувствовать себя в группе более комфортно, а воспитателю— эффективно проводить индивидуальные занятия или занятия в малых подгруппах, которые являются основной формой работы с детьми в данной образовательной модели.

Помещение группы имеет свое собственное лицо, обстановка отражает происходящие в группе события и интересы реальных людей. Каждый ребенок может найти в группе свой уголок (любимое место), свою территорию. Планировка и оборудование группы часто меняется в течение года вслед за изменениями индивидуальных интересов детей и уровня развития каждого ребенка. Организация помещения рассматривается как весьма важное средство обучения и воспитания, которое эффективно только тогда, когда оно точно соответствует особенностям детей, их интересам в данный момент.

Все имеющиеся в группе материалы находятся в распоряжении детей. Любой ребенок может самостоятельно решить, какие материалы, когда и как ему использовать. Он сам их себе подбирает и использует так, как необходимо для реализации им собственных идей и планов.

Активная роль воспитателя заключается в том, чтобы работать совместно с детьми такие планы их деятельности, предложить им такой выбор материалов и пособий, которые соответствовали бы их интересам и стимулировали дальнейшее развитие каждого ребенка. Самостоятельное использование детьми игрушек и материалов определяет и соответствующую меру ответственности за их использование и хранение: дети формируют умение быть хозяевами собственных материалов и оборудования; убирать их на место и бережно к ним относиться.

Дети принимают активное участие в оборудовании, планировке и оформлении группы. Воспитатели учитывают изменяющиеся интересы детей, появляющиеся у них конструктивные идеи и предложения для того, чтобы соответствующим образом изменить материалы и оборудование. В группе преобладают предметы, сделанные руками детей или изготовленные ими совместно со взрослыми. Это создает атмосферу уюта окружающей обстановки.

Развивающая предметная среда функционально моделирует развитие детской деятельности, она комфортна для ребенка, в нее входят: развивающие игровые материалы, материалы для творческой деятельности, свободного экспериментирования в различных средах, многофункциональные, традиционные, народные и любимые игрушки; она содержит также разнообразные мягкие модули, предметы - трансформеры, современные конструкторы и детскую библиотеку.

Современные информационные технологии органично включены в развитие познавательной и игровой деятельности детей (создана оптимальная модель взаимодействия в работе с обучающими компьютерными программами, развивающими дидактическими играми, свободной игрой и творческим конструированием).

Технические средства

Наименование	Кол
Телевизор	1
Магнитофон	1

Программное обеспечение группы

Методическая литература, позволяющая ознакомиться с содержанием парциальных программ, методик, форм организации образовательной работы.

ОО «Познавательное развитие»

1. Авторская программа по формированию элементарных математических представлений у детей дошкольного возраста «Раз, два, три, четыре, пять - математика опять!»

Авторы-составители: Хрусталева Н.В. – руководитель СП «Детский сад Планета детства», Воробьева Л.Р. – старший воспитатель, Овчинникова О.С. – учитель-логопед, Шайхутдинова Ю.Л. – воспитатель, Егорова А.А. – воспитатель, Сыгурова Т.Ю. – воспитатель, Дунаева С.В. – воспитатель, Мясникова З.Ю. – воспитатель, Кудряшева Н.Н. – воспитатель, Кириллова О.В. – воспитатель, Краснова Э.Ф. – воспитатель.

ОО «Речевое развитие»

1. Ушакова О.С. Программа. Занятия по развитию речи для детей 3-5 лет. Методические рекомендации. М.: ТЦ Сфера, 2010.

2. Полная хрестоматия для дошкольников. М.,: « Малыш», 2013.

ОО «Социально-коммуникативное развитие»

1. Антонов Ю.А. Великой победе посвящается. Праздники в детском саду.

2. Белая К.Ю. Как обеспечить безопасность дошкольников: конспекты занятий по основам безопасности детей дошкольного возраста. – М.: Просвещение, 2006.

3. Чиркова С.В. Родительские собрания в детском саду. Вторая младшая группа. – М.: ВАКО 2011..

4. Шорыгина Т.А. Беседы о хорошем и плохом поведении. Методические рекомендации. - М.: ТЦ Сфера, 2013.

ОО «Художественно-эстетическое развитие»

1. Лыкова И.А. Изобразительная деятельность в детском саду. Учебно-методическое пособие. – М.: ИД «Цветной мир», 2012.

2. Лыкова И.А. Программа художественного воспитания, обучения и развития 2-7 лет «Цветные ладошки». – М.: «КАРАПУЗ- ДИДАКТИКА», 2009.

ОО «Физическое развитие»

1. К.К. Утробина. Подвижные игры для детей 3-5 лет. Сценарии физкультурных занятий и развлечений в ДОУ. – М.: Издательство ГНОМ, 2015.

2. Т.В. Лисина, Г.В. Морозова. Подвижные тематические игры.– М.: ТЦ Сфера, 2015.

3. М.М. Борисова. Малоподвижные игры и игровые упражнения. Для занятий с детьми 3-7 лет.- М.: МОЗАИКА-СИНТЕЗ, 2015.

7. ПЛАНИРУЕМЫЙ ПСИХОЛОГО-ПЕДАГОГИЧЕСКИЙ РЕЗУЛЬТАТ ОБРАЗОВАНИЯ

Планируемые результаты освоения программы конкретизируют требования Стандарта к целевым ориентирам в обязательной части, формируемой участниками

образовательных отношений, с учетом возрастных возможностей и индивидуальных различий (индивидуальных траекторий развития) детей.

В соответствии с требованиями ФГОС ДО специфика дошкольного детства и системные особенности дошкольного образования делают неправомерными требования от ребёнка дошкольного возраста конкретных образовательных достижений. Поэтому результаты освоения Программы представлены в виде целевых ориентиров дошкольного образования и представляют собой возрастные характеристики возможных достижений ребёнка к концу дошкольного образования.

Реализация образовательных целей и задач программы направлена на достижение целевых ориентиров дошкольного образования, которые описаны как основные характеристики развития ребенка.


Целевые ориентиры:

- не подлежат непосредственной оценке;
- не являются непосредственным основанием оценки как итогового, так и промежуточного уровня развития детей;
- не являются основанием для их формального сравнения с реальными достижениями детей;
- не являются основой объективной оценки соответствия установленным требованиям образовательной деятельности и подготовки детей;
- не являются непосредственным основанием при оценке качества образования.

Целевые ориентиры выступают основаниями преемственности дошкольного и начального общего образования. При соблюдении требований к условиям реализации Программы настоящие целевые ориентиры предполагают формирование у детей дошкольного возраста предпосылок учебной деятельности на этапе завершения ими дошкольного образования.

В соответствии с ФГОС ДО, целевые ориентиры не подлежат непосредственной оценке, в том числе в виде педагогической диагностики (мониторинга), и не являются основанием для их формального сравнения с реальными достижениями детей. Освоение программы не сопровождается проведением промежуточных аттестаций и итоговой аттестации воспитанников.

Целевые ориентиры на этапе завершения дошкольного образования



Овладевает основными культурными способами деятельности, проявляет инициативу и самостоятельность в разных видах деятельности; способен выбирать себе род занятий, участников по совместной деятельности

Обладает установкой положительного отношения к миру, к разным видам труда, другим людям и самому себе, обладает чувством собственного достоинства; активно взаимодействует со сверстниками и взрослыми, участвует в совместных играх. Способен договариваться, учитывать интересы и чувства других, сопереживать неудачам и радоваться успехам других, адекватно проявляет свои чувства, в том числе и чувство веры в себя, старается разрешать конфликты



Обладает развитым воображением, которое реализуется в разных видах деятельности, и прежде всего в игре; владеет разными формами и видами игры, различает условную и реальную ситуации, умеет подчиняться разным правилам и социальным нормам

Достаточно хорошо владеет устной речью, может выражать свои мысли и желания, может использовать речь для выражения своих мыслей, чувств и желаний, построения речевого высказывания в ситуации общения, может выделять звуки в словах, складываются предпосылки грамотности

Развита крупная и мелкая моторика; подвижен, вынослив, владеет основными движениями, может контролировать свои движения и управлять ими



Способен к волевым усилиям, может следовать социальным нормам поведения и правилам в разных видах деятельности, во взаимоотношениях со взрослыми и сверстниками, может соблюдать правила безопасного поведения и личной гигиены

Проявляет любознательность, задает вопросы взрослым и сверстникам, интересуется причинно-следственными связями, пытается самостоятельно придумать объяснения явлениям природы и поступкам людей, склонен наблюдать, экспериментировать. Обладает начальными знаниями о себе, о природном и социальном мире, в котором он живет; знаком с произведениями детской литературы, обладает элементарными представлениями из области живой природы, естествознания, математики, истории и т.д.; способен к принятию собственных решений, опираясь на свои знания и умения в различных видах деятельности

Планируемые результаты освоения программы

ДЕТИ с ТНР

Средний дошкольный возраст (с 4 до 5 лет)

Речевое развитие. Ребенок контактен, эмоциональные реакции адекватны, в общении проявляется эмоциональная стабильность; понимание обращенной речи приближается к норме; в активном словаре представлены существительные, глаголы, прилагательные, некоторые простые предлоги, сочинительные союзы; ребенок понимает различные формы словоизменения; может пересказать текст из трех-четырех простых предложений с опорой на картинку и небольшой помощью взрослого, пытается использовать сложносочиненные предложения; может составить описательный рассказ по вопросам; повторяет вслед за взрослым простые четверостишья; различает нарушенные и ненарушенные в произношении звуки, владеет простыми формами фонематического анализа; речь ребенка интонирована.

Познавательное развитие. Ребенок знает, различает, соотносит основные цвета, геометрические формы и фигуры; хорошо ориентируется в пространстве и схеме собственного тела; складывает картинку из трех-четырех частей, фигуру из четырех-пяти элементов по образцу и словесной инструкции; может сравнить ряд предметов по величине и расположить их в порядке возрастания или убывания; может соорудить элементарные постройки из деталей строительного конструктора по образцу и описанию; может сложить простые предметные картинки из четырех частей; владеет навыками счета в пределах трех; обобщающими понятиями (овощи, фрукты, животные, игрушки, одежда, мебель, посуда, обувь) и классифицирует предметы и объекты по определенным признакам; может установить связь между явлениями природы и знает правила поведения в природной среде.

Социально-коммуникативное развитие. Ребенок принимает активное участие в коллективных играх, проявляет потребность в общении со сверстниками, знает элементарные нормы и правила поведения, регулирует свое поведение на основе усвоенных норм и правил, проявляет волевые усилия в сложных ситуациях, проявляет симпатию к окружающим, испытывает потребность в самостоятельности, осознает свою гендерную принадлежность, владеет навыками самообслуживания, выполняет просьбы взрослого, аккуратно убирает свои игрушки, одежду, обувь.

Художественно-эстетическое развитие. Ребенок любит слушать чтение художественных текстов и умеет эмоционально реагировать на них, может сосредоточиться на слушании литературных произведений на 15—20 минут; умеет импровизировать на основе литературных произведений; запоминает и рассказывает небольшие стихи, потешки, сказки; умеет правильно держать карандаш и кисточку; может создавать в рисовании образы знакомых предметов и многофигурные композиции; владеет приемами лепки из пластилина; может создавать изображения из готовых форм в аппликации; имеет представления о произведениях народного прикладного искусства; проявляет интерес к музыкальным произведениям, любит слушать музыкальные произведения, умеет петь несложные песенки, красиво двигаться под музыку; при дифференциации контрастного звучания нескольких игрушек не допускает ошибок, не ошибается при определении направления звука и воспроизведении ритма.

Физическое развитие. Ребенок может совершать прыжки на месте на двух ногах и прыжки в длину с места на 50 см; может лазать по гимнастической стенке вверх и вниз приставным и чередующимся шагом; может ходить по доске и гимнастической скамейке, удерживая равновесие; ходит и бегает с преодолением препятствий; может бросать мяч от груди, из-за головы и ловить его; активно участвует в организованной взрослым двигательной деятельности; выполняет перестроения, делает упражнения с музыкальным и речевым сопровождением; проявляет активность во время бодрствования; ребенок умеет аккуратно мыть и вытирать руки, пользоваться салфеткой, носовым платком, причесываться; у ребенка сформированы представления об опасности.

Планируемые результаты освоения программы

ДЕТИ с ЗПР

Средний дошкольный возраст (с 4 до 5 лет)

Образовательная область «Познавательное развитие»

Различает, из каких частей составлена группа предметов, называть их характерные особенности (цвет, величина, форма);

Считает до 5 (количественный счет), отвечать на вопрос «Сколько всего?»;

Сравнивает количество предметов в группах на основе счета (в пределах 5), а также путем поштучного соотнесения предметов двух групп (составления пар); определяет, каких предметов больше, меньше, равное количество;

Сравнивает два предмета по величине (больше — меньше, выше — ниже, длиннее — короче, одинаковые, равные) на основе приложения их друг к другу или наложения;

Различает и называет круг, квадрат, треугольник, прямоугольник, шар, куб; знает их характерные отличия;

Определяет положение предметов в пространстве по отношению к себе (вверху — внизу, впереди — сзади; далеко - близко); умеет двигаться в нужном направлении по сигналу: вперед и назад, вверх и вниз (по лестнице);

Определяет части суток.

Образовательная область «Речевое развитие»

Развитие речевого (фонематического) восприятия.

Умеет воспроизвести слоговые ряды в заданной последовательности; Дифференцирует слова, близкие по звучанию;

Умеет выделять определенный звук из звукового ряда;

Различает неречевые и речевые звуки; Выделяет гласный звук из ряда звуков.

Ознакомление с окружающим миром и развитие речи.

Знает свое имя и фамилию, возраст, гендерную принадлежность, имена членов своей семьи, кем работают;

Называет город, домашний адрес;

Называет домашних животных, растения, времена года, игрушки, сказки; Различает и называет некоторые растения ближайшего окружения; Объясняет функциональное назначение предметов;

Понимает и употребляет простые и сложные предлоги;

Понимает и преобразовывает в активной речи единственное множественное число существительных;

Имеются в активном словаре существительные, прилагательные, глаголы;
Умеет правильно согласовывать существительные с прилагательными, учитывая род, число;

Составляет связный рассказ по картинке, пересказывает тексты с помощью вопросов педагога; Понимает и употребляет слова-антонимы;

Образует форму множественного числа существительных, употребляет эти существительные в именительном и винительном падежах; правильно употребляет форму множественного числа родительного падежа существительных (вилок, яблок).

Планируемые результаты освоения программы

ДЕТИ с НОДА

В соответствии с особенностями психофизического развития ребенка с НОДА, планируемые результаты освоения Программы предусмотрены в ряде целевых ориентиров.

Целевые ориентиры освоения Программы детьми младшего дошкольного возраста с НОДА

К четырем с половиной годам² ребенок:

- способен к устойчивому эмоциональному контакту со взрослым и сверстниками;
 - проявляет речевую активность, способность взаимодействовать с окружающими, желание общаться с помощью слова, стремится к расширению понимания речи;
 - понимает названия предметов, действий, признаков, встречающихся в повседневной речи;
 - понимает и выполняет словесные инструкции, выраженные различными по степени сложности синтаксическими конструкциями;
 - различает лексические значения слов и грамматических форм слова;
 - пополняет активный словарный запас с последующим включением его в простые фразы;
 - называет действия, предметы, изображенные на картинке, выполненные персонажами сказок или другими объектами;
 - участвует в элементарном диалоге (отвечает на вопросы после прочтения сказки, используя слова, простые предложения, состоящие из двух-трех слов, которые могут добавляться жестами);
 - рассказывает двестишья и простые потешки;
 - использует для передачи сообщения слова, простые предложения, состоящие из двух-трех слов, которые могут добавляться жестами;
 - произносит простые по артикуляции звуки;
 - воспроизводит звукословную структуру двухсложных слов, состоящих из открытых, закрытых слогов, с ударением на гласном звуке;
 - выполняет отдельные ролевые действия, носящие условный характер, участвует в разыгрывании сюжета: цепочки двух-трех действий (воображаемую ситуацию удерживает взрослый);
-

- соблюдает в игре элементарные правила;
- осуществляет перенос, сформированных ранее игровых действий в различные игры;
- проявляет интерес к действиям других детей, может им подражать;
- замечает несоответствие поведения других детей требованиям взрослого;
- выражает интерес и проявляет внимание к различным эмоциональным состояниям человека;
- выбирает из трех предметов разной величины «самый большой» («самый маленький»);
- считает с соблюдением принципа «один к одному» (в доступных пределах счета), обозначает итог счета;
- знает реальные явления и их изображения: контрастные времена года (лето и зима) и части суток (день и ночь);
- эмоционально положительно относится к изобразительной деятельности, ее процессу и результатам;
- владеет некоторыми операционально-техническими сторонами изобразительной деятельности с учетом ограничения манипулятивной функции;
- планирует основные этапы предстоящей работы с помощью взрослого;
- с помощью взрослого выполняет музыкально-ритмические движения и действия на шумовых музыкальных инструментах;
- выражает стремление осваивать различные виды движения (бег, лазанье, перешагивание и пр.);
- обладает навыками элементарной ориентировки в пространстве;
- реагирует на сигнал и действует в соответствии с ним;
- стремится принимать активное участие в подвижных играх;
- использует предметы домашнего обихода, личной гигиены, выполняет орудийные действия с предметами бытового назначения с незначительной помощью взрослого;
- с помощью взрослого стремится поддерживать опрятность во внешнем виде, выполняет основные культурно-гигиенические действия, ориентируясь на образец и словесные просьбы взрослого.

Планируемые результаты освоения программы

ДЕТИ с УО (интеллектуальное нарушение)

На этапе завершения дошкольного образования дети с легкой степенью интеллектуального нарушения способны:

- здороваться при встрече со знакомыми взрослыми и сверстниками, прощаться при расставании, пользуясь при этом невербальными и вербальными средствами общения;
- благодарить за услугу, за подарок, угощение;
- адекватно вести себя в знакомой и незнакомой ситуации;
- проявлять доброжелательное отношение к знакомым и незнакомым людям;
- проявлять элементарную самооценку своих поступков и действий;
- адекватно реагировать на доброжелательное и недоброжелательное отношение к себе со стороны окружающих;

- проявлять интерес к познавательным задачам (производить анализ проблемно-практической задачи; выполнять анализ наглядно-образных задач; называть основные цвета и формы);
- соотносить знакомый текст с соответствующей иллюстрацией;
- выполнять задания на классификацию знакомых картинок;
- быть партнером в игре и в совместной деятельности со знакомыми сверстниками, обращаться к ним с просьбами и предложениями о совместной игре или практической деятельности;
- знать и выполнять некоторые упражнения из комплекса утренней зарядки или разминки в течение дня;
- самостоятельно участвовать в знакомых подвижных и музыкальных играх;
- самостоятельно спускаться и подниматься по ступенькам лестницы;
- положительно реагировать на просьбу взрослого убрать игрушки, покормить животных, полить растения в живом уголке, убрать мусор, сервировать стол, помыть посуду, протереть пыль в детском саду и дома;
- проявлять самостоятельность в быту; владеть основными культурно-гигиеническими навыками;
- положительно относиться к труду взрослых и к результатам его труда.

На этапе завершения дошкольного образования дети с умеренной степенью умственной отсталости способны:

- здороваться при встрече со знакомыми взрослыми и сверстниками, прощаться при расставании, пользуясь при этом невербальными/иливербальными средствами общения;
- благодарить за услугу, за подарок, угощение;
- адекватно вести себя в знакомой ситуации;
- адекватно реагировать на доброжелательное и недоброжелательное отношение к себе со стороны окружающих;
- проявлять доброжелательное отношение к знакомым людям;
- сотрудничать с новым взрослым в знакомой игровой ситуации;
- положительно относиться к труду взрослых и к результатам его труда;
- самостоятельно участвовать в знакомых музыкальных и подвижных играх;
- самостоятельно спускаться и подниматься по ступенькам лестницы;
- положительно реагировать на просьбу взрослого убрать игрушки, покормить животных, полить растения в живом уголке;
- проявлять некоторую самостоятельность в быту, частично владеть основными культурно-гигиеническими навыками;
- положительно относиться к труду взрослых и к результатам его труда.

Планируемые результаты освоения программы

слабослышащие дети

В соответствии с требованиями Стандарта специфика дошкольного детства и системные особенности дошкольного образования делают неправомерными требования от ребенка дошкольного возраста конкретных образовательных достижений. Поэтому результаты освоения Программы представлены в виде целевых ориентиров дошкольного образования и представляют собой возрастные характеристики возможных достижений

слабослышащих и позднооглохших детей к концу дошкольного образования.

В три года ребенок:

- интересуется окружающими предметами, активно действует с ними, исследует их свойства, экспериментирует; знает назначение бытовых предметов и умеет пользоваться ими (совершает предметные действия);

- стремится к общению со взрослыми, активно подражает им в движениях и действиях, умеет действовать согласованно;

- отличается следующими характеристиками речевого развития (по Н.Д. Шматко и Т.В.Пельимской):

- а) *(при условии занятий с ребенком с первого года жизни)* путь становления речи приближен к тому, как это происходит у слышащих: понимание слов и фраз в конкретной ситуации, самостоятельные слова, фразы; устная речь становится такой же потребностью, как для слышащих сверстников; увеличивается звуковой багаж, появляется интонационная структура речи,

- б) *(при условии, что обучение началось в 3 года)* речь формируемая, возникает понимание речи в узкой конкретной ситуации (игра, кормление, туалет, прогулка, сон); самостоятельная речь ограничена,

- у ребенка развивается слуховое восприятие, в том числе самоподражание, подражание взрослым;

- проявляет интерес к сверстникам, наблюдая за их действиями и подражая им;

- проявляет самостоятельность в бытовых и игровых действиях, стремится достичь результата своих действий;

- владеет простейшими навыками самообслуживания;

- любит рассматривать картинки, двигаться под музыку, вступает в контакт с детьми и взрослыми;

- включается в продуктивные виды деятельности (изобразительную деятельность, конструирование и др).

8. ОРГАНИЗАЦИЯ ПЕДАГОГИЧЕСКОГО ПРОЦЕССА

Особенности режима дня

Режим дня в группах устанавливается СанПиН 2.4. 1.3147-13 (в ред. Постановлений Главного государственного санитарного врача РФ от 20.07.2015 №28, от 27.08.2015 №41, с изм., внесенными Решением Верховного Суда РФ от 14.04.2014 № АКПИ14-281) «Санитарно-эпидемиологические требования к устройству. Содержанию и организации режима работы дошкольных образовательных организаций»

Общие требования к режиму:

Режим дня должен соответствовать возрастным особенностям детей и способствовать их гармоничному развитию. Максимальная продолжительность

непрерывного бодрствования детей 3 - 5 лет составляет 5,5 - 6 часов.

При организации режима пребывания детей в дошкольных образовательных организациях (группах) более 5 часов организуется прием пищи с интервалом 3 - 4 часа и дневной сон; при организации режима пребывания детей до 5 часов - организуется однократный прием пищи.

Общая продолжительность суточного сна для детей дошкольного возраста 12 - 12,5 часа, из которых 2 - 2,5 часа отводится на дневной сон.

На самостоятельную деятельность детей 3 - 5 лет (игры, подготовка к образовательной деятельности, личная гигиена) в режиме дня должно отводиться не менее 3 - 4 часов.

РЕЖИМ ДНЯ (Холодный период)

Разновозрастная группа

(3-5лет)

<i>Режимные моменты</i>	<i>Время в режиме дня</i>		<i>Длительность</i>	
Самостоятельная деятельность(прием и осмотр детей , общение, индивидуальная и групповая работа, взаимодействие с семьей)	7.00-7.20		20мин	
Самостоятельная деятельность (игры)	7.20-8.15		55мин	
Утренняя гимнастика	8.15-8.20		5мин	
Подготовка к завтраку	8.20-8.25		5мин	
Самостоятельная деятельность (личная гигиена)	8.25-8.30		5мин	
Завтрак	8.30-8.45		15мин	
Самостоятельная деятельность (подготовка к ОД)	8.45-9.00		15мин	
	(3-4)	(4-5)	(3-4)	(4-5)
Образовательная деятельность	9.00-9.15	9.00-9.20	15мин	20мин
Самостоятельная деятельность(подготовка к ОД)	9.15-9.30	9.30-9.50	15мин	10мин
Образовательная деятельность	9.30-9.45	9.30-9.50	15мин	20мин

Самостоятельная деятельность	9.4 5- 9.5 0	9.5 0- 9.5 5	5мин	5мин
Подготовка к прогулке, самостоятельная деятельность	9.55-10.10		15мин	
Прогулка	10.10-11.35		1ч 25мин	
Возвращение с прогулки	11.35-11.50		15мин	
Подготовка к обеду, самостоятельная деятельность(личная гигиена)	11.50-12.00		10мин	
Обед	12.00-12.25		25мин	
Подготовка ко сну (личная гигиена),самостоятельная деятельность	12.25-12.40		15мин	
Сон	12.40-15.00		2ч20мин	
Постепенный подъем, закаливающие процедуры	15.00-15.15		15мин	
Самостоятельная деятельность (личная гигиена)	15.15-15.20		5мин	
Прием витаминизированных напитков	15.20-15.25		5мин	
Самостоятельная деятельность	15.25-15.55		30мин	
Подготовка к ужину	15.55-16.00		5мин	
Ужин	16.00-16.20		20мин	
Самостоятельная деятельность(игры)	16.20-16.35		15мин	
Подготовка к прогулке	16.35-16.50		15мин	
Прогулка	16.50-18.25		1ч35мин	
Возвращение с прогулки	18.25-18.35		10мин	
Самостоятельная деятельность (личная гигиена)	18.35-18.45		10мин	
Самостоятельная деятельность (игры), взаимодействие с семьей.	18.45-19.00		15мин	
Уход детей домой	19.00			
	(3-4)		(4-5)	
Сон	2ч20мин		2ч 20мин	
Прогулка	3ч		3ч	

Образовательная деятельность	1 п.д-30мин	1 п.д-40мин
Самостоятельная деятельность	4ч	3ч 50мин

РЕЖИМ ДНЯ
(Теплый период)

Разновозрастная общеразвивающая группа
(3-5лет)

<i>Режимные моменты</i>	<i>Время в режиме дня</i>		<i>Длительность</i>	
Самостоятельная деятельность (прием и осмотр детей , общение, индивидуальная и групповая работа, взаимодействие с семьей)	7.00-7.20		20мин	
Самостоятельная деятельность (игры)	7.20-8.15		55мин	
Утренняя гимнастика	8.15-8.20		5мин	
Самостоятельная деятельность (игры)	8.20-8.45		25мин	
Подготовка к завтраку	8.45-9.00		15мин	
Завтрак	9.00-9.15		15мин	
Самостоятельная деятельность (подготовка к ОД)	9.15-9.20		5мин	
Образовательная деятельность	3	4	3-4	
	-	-		
	4	5		
	9	9	15мин	
	.	.		
	2	2		
	0	0		
	-	-		
	9	9		
	.	.		
3	4			
5	0			
Подготовка к прогулке, самостоятельная деятельность	9	9	20мин	ин
	.	.		
	3	4		
	5	0		
	-	-		
	9	9		
.	.			
5	5			
5	5			
Прогулка	9.55-11.30		1ч 35мин	
Возвращение с прогулки	11.30-11.40		10мин	
Подготовка к обеду, самостоятельная деятельность (личная гигиена)	11.40-12.00		20мин	
Обед	12.00-		25мин	

	12.25	
Подготовка ко сну (личная гигиена)	11.25- 12.40	15мин
Сон	12.40- 15.10	2ч30м
Постепенный подъем, закаливающие процедуры	15.10- 15.20	10мин
Самостоятельная деятельность (личная гигиена)	15.20- 15.25	5мин
Прием витаминизированных напитков	15.25- 15.30	5мин
Самостоятельная деятельность (игры)	15.30- 15.50	20мин
Подготовка к ужину	15.50- 16.00	10мин
Ужин	16.00- 16.20	20мин
Подготовка к прогулке (личная гигиена)	16.20- 16.40	20мин
Прогулка	16.40- 18.25	1ч45мин
Возвращение с прогулки	18.25- 18.35	10мин
Самостоятельная деятельность (личная гигиена)	18.35- 18.45	10мин
Самостоятельная деятельность (игры), взаимодействие с семьей.	18.45- 19.00	15мин
Уход детей домой	19.00	
	3-4	4-5
Сон	2ч30мин	2ч30мин
Прогулка	3ч20мин	3ч20мин
Самостоятельная деятельность	3ч15мин	3ч10мин
Образовательная деятельность	15мин	20мин

СТРУКТУРА ОРГАНИЗОВАННОЙ ФОРМЫ ОБУЧЕНИЯ ДЕТЕЙ

Разновозрастная группа

Дни недели	3-4	4-5 лет
Понедельник	9.00-9.15 Коммуникативная деятельность (развитие речи)	9.00-9.20 Коммуникативная деятельность (развитие речи)
	9.30-9.45 Музыкальная деятельность	9.30-9.50 Музыкальная деятельность
Вторник	9.00-9.15 Познавательная-исследовательская деятельность (ФЭМП)	9.00-9.20 Познавательная-исследовательская деятельность (ФЭМП)
	9.25-9.40 Двигательная активность	9.30-9.50 Двигательная активность
Среда	9.00-9.15 Конструирование из разного материала/ Восприятие художественной литературы и фольклора (чтение художественной литературы)	9.00-9.20 Конструирование из разного материала/ Восприятие художественной литературы и фольклора (чтение художественной литературы)
	9.30-9.45 Изобразительная деятельность (рисование)	9.30 - 9.50 Изобразительная деятельность (рисование)
Четверг	9.00-9.15 Музыкальная деятельность	9.00-9.20 Музыкальная деятельность
	9.30-9.45 Двигательная активность	9.30-9.50 Двигательная активность
Пятница	9.00-9.15 Изобразительная деятельность (лепка/аппликация)	9.00-9.20 Изобразительная деятельность (лепка/аппликация)
	9.30 -9.45 Двигательная активность (на воздухе)	9.30 -9.50 Двигательная активность (на воздухе)

«Капитошки»

ПРИМЕЧАНИЕ: Игровая деятельность, самообслуживание и элементарный бытовой труд интегрируется со всеми видами деятельности по усмотрению воспитателя в соответствии с СанПин

МОДЕЛЬ РЕЖИМА ДВИГАТЕЛЬНОЙ АКТИВНОСТИ РЕБЕНКА В УСЛОВИЯХ ДЕТСКОГО САДА

Форма работы	Виды занятий	Количество и длительность занятий (в мин.)	Количество и длительность занятий (в мин.)
		3-4года	4-5 лет
Физкультурные занятия	а) в помещении	2 раза в неделю 15 мин	2 раза в неделю 20 мин
	б) на воздухе	1 раз в неделю 15 мин	1 раз в неделю 20 мин
Физкультурно-оздоровительная работа в режиме дня	а) утренняя гимнастика (по желанию детей)	Ежедневно 5-7 мин	Ежедневно 6-8 мин
	б) подвижные и спортивные игры и упражнения на прогулке	Ежедневно 2 раза (утром и вечером 15-20 мин)	Ежедневно 2 раза (утром и вечером 20-25 мин)
	в) физкультминутки (в середине ОД)	3-4 ежедневно в зависимости от вида и содержания занятий	
Активный отдых	а) физкультурный досуг	1 раз в месяц 15-20 мин	1 раз в месяц 20-30 мин
	б) физкультурный праздник	2 раза в год до 35 мин	2 раза в год до 45 мин
	в) день здоровья	1 раз в квартал	
Самостоятельная двигательная деятельность	а) самостоятельное использование физкультурного и спортивно-игрового оборудования	Ежедневно	
	б) самостоятельные подвижные	Ежедневно	

«Организация прогулок»

Рекомендуемая продолжительность ежедневных прогулок составляет 3 - 4 часа. Продолжительность прогулки определяется дошкольной образовательной организацией в зависимости от климатических условий. При температуре воздуха ниже минус 15 °С и скорости ветра более 7 м/с продолжительность прогулки рекомендуется сокращать.

Рекомендуется организовывать прогулки 2 раза в день: в первую половину дня и во вторую половину дня - после дневного сна или перед уходом детей домой.

Образовательная деятельность

Продолжительность непрерывной образовательной деятельности для детей от 3 до 4-х лет - не более 15 минут, для детей от 4-х до 5-ти лет - не более 20 минут. Максимально допустимый объем образовательной нагрузки в первой половине дня в младшей и средней группах не превышает 30 и 40 минут соответственно. В середине времени, отведенного на непрерывную образовательную деятельность, проводят физкультурные минутки. Перерывы между периодами непрерывной образовательной деятельности - не менее 10 минут.

Образовательную деятельность, требующую повышенной познавательной активности и умственного напряжения детей, следует организовывать в первую половину дня. Для профилактики утомления детей рекомендуется проводить физкультурные, музыкальные занятия, ритмику и т.п.

Система физкультурно- оздоровительной работы

Система закаливающих мероприятий

Форма Закаливания	Закаливающее воздействие	Длительность (мин. в день)	
		3-4	4-5 лет
Утренняя гимнастика (в теплую погоду – на улице)	Сочетание воздушной ванны с физическими упражнениями	5-10	5-10
Пребывание ребенка в облегченной одежде при комфортной температуре в помещении	Воздушная ванна	Индивидуально	Индивидуально
Подвижные, спортивные игры, физические упражнения и другие виды двигательной активности (в помещении)	Сочетание воздушной ванны с физическими упражнениями; босохождение с использованием ребристой доски, массажных ковриков, каната и т.п.	до15	до 20
Подвижные, спортивные игры, физические упражнения и другие виды двигательной активности (на улице)	Сочетание свето- воздушной ванны с физическими упражнениями	До15	до 20
Прогулка в первой и второй половине дня	Сочетание свето- воздушной ванны с физическими упражнениями	2 раза в день	2 раза в день
		с учетом погодных условий	с учетом погодных условий
Полоскание горла (рта) после обеда	Закаливание водой в повседневной жизни	3-4	3-5
		Подготовка и сама процедура	Подготовка и сама процедура
Дневной сон без маек	Воздушная ванна с учетом сезона года,	В соответствии с действующими	В соответствии с действующими СанПиН

	региональных климатических особенностей и индивидуальных особенностей ребенка	СанПиН	
Физические упражнения после дневного сна	Сочетание воздушной ванны с физическими упражнениями (контрастная воздушная ванна)	5-10	5-10
Закаливание после дневного сна	Воздушная ванна и водные процедуры (умывание, хождение по закаливающим дорожкам и др.)	5-15	5-15

Система физкультурно-оздоровительной работы в разновозрастной группе «Капитошки»

№	Мероприятия	Периодичность	Ответственный
І. ДВИГАТЕЛЬНАЯ ДЕЯТЕЛЬНОСТЬ			
1.	Утренняя гимнастика	Ежедневно	Воспитатели групп
2.	Физическая культура А) в зале Б) на воздухе	3 раза в неделю 2 раза 1 раз	Воспитатели групп
3.	Подвижные игры	2 раза в день	Воспитатели групп
4.	Гимнастика после дневного сна	Ежедневно	Воспитатели групп
5.	Спортивные упражнения	2 раза в неделю	Воспитатели групп
6.	Спортивные игры	2 раза в неделю	Воспитатели групп
7.	Физкультурные досуги	1 раз в месяц	Воспитатель, инструктор по физ.культуре

8.	Физкультурные праздники	2 раза в год	Музыкальный руководитель
9.	День здоровья	1 раз в месяц	Воспитатели, ст. медсестра, музыкальный руководитель, физ.инструктор
II. ПРОФИЛАКТИЧЕСКИЕ МЕРОПРИЯТИЯ			
1.	Витаминотерапия	2 раза в год	Ст. медсестра
2.	Профилактика гриппа и простудных заболеваний (режимы проветривания, утренние фильтры, работа с родителями)	В неблагоприятные периоды (осень-весна) возникновения инфекции)	Ст. медсестра
III. НЕТРАДИЦИОННЫЕ ФОРМЫ ОЗДОРОВЛЕНИЯ			
1.	Музыкотерапия	Использование музыкального сопровождения на изобразительной деятельности, физкультуре и перед сном	Музыкальный руководитель, ст. медсестра, воспитатель группы
2.	Фитотерапия: полоскания горла отварами трав	2 раза в год (ноябрь, май)	Ст. медсестра
3.	Фитонцидотерапия (лук, чеснок)	Неблагоприятные периоды, эпидемии, инфекционные заболевания	Ст. медсестра, младшие воспитатели
IV. ЗАКАЛИВАНИЕ			
1.	Контрастные воздушные ванны	После дневного сна, на физкультурных занятиях	Воспитатели
2.	Ходьба босиком	После сна, на занятии физкультурой	Воспитатели
3.	Облегченная одежда детей	В течение дня	Воспитатели, младшие воспитатели

4.	Мытье рук, лица, шеи прохладной водой	В течение дня	Воспитатели, младшие воспитатели
5.	Йодисто-солевая дорожка	После сна	Воспитатели
V. ОРГАНИЗАЦИЯ ОБЛЕГЧЕНОГО ПОЛДНИКА			
1.	Витаминизированные напитки, фрукты	Ежедневно	Младшие воспитатели, воспитатели

Объем двигательной активности воспитанников в организованных формах оздоровительно-воспитательной деятельности (недельная нагрузка)

Формы организации	Разновозрастная группа 4-5 лет
<i>Двигательная активность. Занятия физической культурой</i>	20 мин В физкультурном зале 2 раза в неделю. Один раз в неделю круглогодично организуется занятие физической культурой на открытом воздухе.
<i>Утренняя Гимнастика</i>	6-8 мин Ежедневно в группах и физкультурных залах. В теплое время года на улице.
<i>Двигательная разминка во время перерыва между НОД</i>	3-5 мин Ежедневно. В ясельной, 1-й и 2-й младших группах проводится общая разминка утром и вечером.
<i>Физкультминутка во время НОД</i>	3 мин Ежедневно, по мере необходимости, в зависимости от вида и содержания НОД, состояния здоровья детей.

<i>Подвижные игры и физические упражнения на прогулках (1 половина дня)</i>	10-15 мин Ежедневно, во время прогулок, организуются воспитателем.
<i>Подвижные игры и физические упражнения в группе</i>	10-15 мин Ежедневно утром и вечером по 1-2 подвижной игре.
<i>Индивидуальная работа с детьми по освоению основных видов движений</i>	5-8 мин Ежедневно, во время вечерней прогулки
<i>Упражнения на кроватях после дневного сна, дыхательная гимнастика, самомассаж, закаливающие мероприятия.</i>	8-10 мин Дыхательная гимнастика – со средней группы, массаж и самомассаж – с ясельной и 1 младшей группы.
<i>Целевые прогулки</i>	10-15 мин. 1 раз в 2 недели
<i>Физкультурно-спортивные праздники</i>	20-30 мин 2 раза в год на открытом воздухе или в зале
<i>Дни здоровья.</i>	Дни здоровья – 1 раз в квартал. Отменяются все виды НОД. Двигательный режим насыщается спортивными играми, соревнованиями, прогулками и т.д. Продолжительность зависит от индивидуальных особенностей детей, состояния их здоровья.
<i>Самостоятельная двигательная деятельность</i>	Ежедневно (в группе и на прогулке), под руководством воспитателя. Продолжительность зависит от индивидуальных особенностей детей, состояния их здоровья.





















<i>Музыкальные занятия</i>	20мин
<i>Спортивные развлечения</i>	20 мин 1 раз/месяц
<i>Подвижные игры во 2 половине дня</i>	10-15 ин


















Формы организации	Разновозрастная группа 3-5 лет
<i>Двигательная активность. Занятия физической культурой</i>	15/20 мин
	В физкультурном зале 2 раза в неделю. Один раз в неделю круглогодично организуется занятие физической культурой на открытом воздухе.
<i>Утренняя Гимнастика</i>	5-7/ 6-8 мин
	Ежедневно в группах и физкультурных залах. В теплое время года на улице.
<i>Двигательная разминка во время перерыва между НОД</i>	1,5-2/3-5 мин
	Ежедневно. Проводится общая разминка утром и вечером.
<i>Физкультминутка во время НОД</i>	1,5-2/ 3 мин
	Ежедневно, по мере необходимости, в зависимости от вида и содержания НОД, состояния здоровья детей.
<i>Подвижные игры и физические упражнения на прогулках (1 половина дня)</i>	7-10/ 10-15 мин
	Ежедневно, во время прогулок, организуются воспитателем.
<i>Подвижные игры и физические упражнения в группе</i>	7-10/10-15 мин
	Ежедневно утром и вечером по 1-2 подвижной игре.
<i>Индивидуальная работа с детьми по освоению основных видов движений</i>	5-8 мин
	Ежедневно, во время вечерней прогулки
<i>Упражнения на кроватях после дневного сна, дыхательная гимнастика, самомассаж, закаливающие мероприятия.</i>	3-5/ 8-10 мин
	Ежедневно
<i>Оздоровительный бег</i>	-
	1 раз в неделю, группами по 5-7 человек. Проводится во время утренней прогулки (с учетом погодных условий).
<i>Целевые прогулки</i>	10-15 мин. 1 раз в 2 недели
<i>Дни здоровья.</i>	Дни здоровья – 1 раз в квартал. Отменяются все виды НОД. Двигательный режим насыщается спортивными играми, соревнованиями, прогулками и т.д. Продолжительность зависит от


	индивидуальных особенностей детей, состояния их здоровья.
<i>Самостоятельная двигательная деятельность</i>	Ежедневно (в группе и на прогулке), под руководством воспитателя. Продолжительность зависит от индивидуальных особенностей детей, состояния их здоровья.
<i>Музыкальные занятия</i>	15/20 мин
<i>Спортивные развлечения</i>	15/20 мин 1 раз/месяц
<i>Подвижные игры во 2 половине дня</i>	6-10/10-15 мин

СИСТЕМА РАЗВЛЕЧЕНИЙ

- ❖ Осенние праздники
- ❖ День пожилых людей
- ❖ Новогодние праздники
- ❖ День защитников отечества
- ❖ Мамин праздник
- ❖ Проводы русской зимы
- ❖ День смеха
- ❖ День защиты детей
- ❖ Летний праздник здоровья
- ❖ Физкультурные досуги и развлечения
- ❖ Дни именинников
- ❖ Детские концерты

неделя	Младшая		Средняя	
	1-2	3-4	1-2	3-4
месяц				
Сентябрь				 
Октябрь	 		 	
Ноябрь			 	
Декабрь				 
Январь		 		

Февраль					
Март					
Апрель					
Май					
Июнь					

 Праздники

 Физкультурные развлечения

 Детские концерты (в течение года)

 Музыкальные развлечения

9. ОРГАНИЗАЦИЯ ЦЕНТРОВ РАЗВИТИЯ В ГРУППЕ

Предметно-пространственная развивающая среда	Перечень наглядных и дидактических материалов
Уголок природы.	<ol style="list-style-type: none"> 1. Наборы предметных картинок по лексическим темам: «Лес. Деревья и кустарники», «Комнатные растения», « В мире растений», и т.д. 2. Дидактические игры по экологии: « В мире животных», « Насекомые», « Фрукты и овощи», «Чей детеныш», « Найти пару», «Собери животного», «В мире комнатных растений». 3. Ферма. 4. Календарь природы. 5. Раскраски различной тематики о живой и не живой природе. 6. Муляжи овощей и фруктов. 7. Природный материал: шишки, желуди, семена, композиции из искусственных растений. 8.Кормушки и корм для птиц. 9. Иллюстрации с изображением птиц (перелетных, зимующих,). 10.Серия энциклопедий «Все обо всем» («Растения», «Насекомые и пауки», «Будущее», «Акулы», «Машины», Энциклопедия тайн и загадок «Чудеса света», «Чудесная планета». 11.Альбомы в картинках «Времена года» («Зима», «Весна», «Осень», «Лето») 12.Лото «Животные», «Птицы». 13.Тематические игрушки «Домашние животные», «Дикие

	животные», «Животные жарких стран», «Рыбы», «Насекомые». И т.д.
Математический уголок.	<ol style="list-style-type: none"> 1. Наборы геометрических фигур . 2. Комплекты цифр и математических знаков. 3. Наборы счетных палочек, цифр, геометрических фигур. 4. Дидактические игры: «Сравни по форме», «Найди соответствие», «Все для счета». 5. Плакаты «Объемные фигуры и плоские фигуры», «Состав числа». 6. Деревянные кубики разного размера цвета. 7. Математические задачи в стихах. 8. Развивающие игры «Арифметика в играх», «Поиграем посчитаем», «Времена года», «Изучаем время», «Мы считаем», «Время», «Цвета», «Фигуры» 9. Игра «Танграм» 10. Кубики Никитина 11. Счетные палочки и образцы по выполнению фигур 12. Математическое лото. 13. Двухполосные карточки для ФЭМП. 14. Наборы «Блоки Дьеныша» 16. Набор «Палочки Кьюзнера» 17. Числовые карточки с изображением от 1 до 10 кругов (квадратов, треугольников и т. д.). 18. Цифровое обозначение чисел; знаки «>», «<», «=». И т.д.
Уголок дидактических игр	<ol style="list-style-type: none"> 1. Деревянные кубики «Составь картинку» (по сказкам) 2. Дидактические игры: «Ассоциации» 3. Лото на различные лексические темы. 4. Настольно-печатные дидактические игры. 7. Развивающие игры «Подбери картинку». «Запоминайка», «Поиграйка». 8. Дидактический материал «Что сначала, что потом», «Профессии». 9. Лото «Фрукты, ягоды и овощи» 10. Альбомы тематические «Одежда», «Обувь». «Домашние животные» и т.д.
Уголки театрализованной, музыкальной деятельности.	<ol style="list-style-type: none"> 1. Шумовые инструменты. 2. Декорации. 3. Наглядно-дидактические пособия, серия «Русское народное творчество». 4. Музыкальные инструменты: металлофон, дудочки, барабан, бубен, ложки. 5. Разные виды театра: настольный, на ширме, бибабо, «живая» рука, пальчиковый театр, магнитный театр и др.

	6.. Маски, шапочки.
Уголок детского творчества.	<ol style="list-style-type: none"> 1. Материал для рисования: альбомы, акварельные краски, гуашь, круглые кисти (беличьи, колонковые), подставка под кисти пастель, цветные мелки, восковые мелки простые и цветные карандаши, фломастеры, мелки, баночки для воды, трафареты для рисования, тематические раскраски. 2. Материал для лепки: пластилин, стеки, индивидуальные коврики, восковый пластилин. 3. Материал для аппликации и ручного труда: клей ПВА, салфетки разных цветов, цветная бумага и цветной картон, вата, шпагат, скотч, гофрированная бумага. 4. Образцы по аппликации и рисованию. 5. Виды живописи: портрет, пейзаж, натюрморт, художественные картины. 6. Заготовки для рисования, вырезанные по какой-либо форме (деревья, цветы, различные предметы, животные). 7. Печатки, губки, ватные тампоны для нанесения узоров. 8. Бумага, картон разного качества и размеров в контейнере с разделителями для разных сортов и размеров бумаги. 10. Материал для нетрадиционного рисования (ватные палочки, трубочки коктейльные, штампы, оттиски и т.д)
Уголок строительно-конструктивных игр.	<ol style="list-style-type: none"> 1. Конструктор мелкий и крупный «Лего». 2. Пластмассовый напольный конструктор. 3. Мозаика, пазлы. 4. Транспорт мелкий, средний, крупный. Пластмассовые кубики. 5. Игрушки со шнуровками, застежками, прищепками. 6. Металлический настольный конструктор. 7. Машинки, светофор
Уголки: «Мы играем»	<p><u>Сюжетно-ролевая игра «Салон красоты»</u></p> <ol style="list-style-type: none"> 1. Накидки для детей. 2. Набор парикмахера. 3. Журналы причесок. 4. Наборы заколок и резинок для волос. <p><u>Сюжетно-ролевая игра «Больница»</u></p> <ol style="list-style-type: none"> 1. Одежда для доктора. 2. Ширма. 3. Кушетка. 4. Набор доктора. 5. Аптечка. <p><u>Сюжетно-ролевая игра «Столовая»</u></p> <ol style="list-style-type: none"> 1. Кухонная мебель. 2. Наборы чайной посуды. 3. Наборы кухонной посуды. 4. Наборы столовой посуды и столовых приборов. 5. Бытовые и электроприборы. <p><u>Мастерская:</u></p> <ol style="list-style-type: none"> 1. Набор инструментов (молоток, ножницы, отвертки и т. д.).

	<p><u>Гараж</u> 1. Различные машины, набор инструментов (гаечный ключ, молоточек, отвертки, насос, шланг). Игровые коврики.</p>
Тематические стенды	<p>1. Юный художник. 2. Уголок творчества. 3. Уголок группы. 4. Уголок: «Для вас родители» 5. Уголок «Уединения»</p>
Уголок развития речи	<p>1. Дидактические и словесные игры. 2. Литература: «Потешки», «Скороговорки», «Стишки», «Пословицы и поговорки», «Считалки» 3. Хрестоматии для развития речи 4-5 лет. 4. Настольные игры «Многозначные слова», «Слоги».</p>
<p>Детская библиотека</p> <p>Дидактический материал</p>	<p>1. Сказки русских писателей. 2. Русские народные сказки. 3. Энциклопедическая литература. 4. Сборники произведений Российских писателей. 5. Книжки-малышки. 1 Дидактическое пособие: «Мир вокруг нас» 3. Карточка предметных картинок: «Мебель», «Посуда», «Садовые и лесные ягоды. Комнатные растения», «Аквариумные и пресноводные рыбы», «Одежда, обувь, головные уборы», «Транспорт» 4. Набор тематических картинок для составления рассказов. 5. Комплекс упражнений пальчиковой гимнастики. 6. Комплекс утренней гимнастики по лексическим темам. 7. Материал прогулок по временам года. 8. Литературные игры, игры с грамматическим содержанием. 9. Книжки-раскраски. 10. Столики для детей для рассматривания детских книг и иллюстраций. 11. Рисунки детей к литературным произведениям.</p>
Уголок «Патриотического воспитания»	<p>1. Российский флаг, герб России, портрет президента России. 2. Военный транспорт. 3. Иллюстрации с изображением родов войск. 4. Иллюстрации, изображающие вооружение древнерусских воинов. 5. Книга о родном городе. 7. Альбомы для раскрашивания о городе и стране. 8. Слайды и видеофильмы о родном городе, России и других странах. 9. – Защитники Отечества: нагляд.-дидакт. пособие. М.:</p>

	<p>Мозаика-Синтез, 2006.</p> <p>10. Наглядно-дидактическое пособие: « День победы».и т.д</p>
Уголок безопасности	<ol style="list-style-type: none"> 1. Материалы, связанные с тематикой по ПДД: иллюстрации, игры и пособия по правилам безопасного поведения на улице. 2. Макеты светофора, дорожных знаков. 3. Стол с изображением дорог, пешеходных переходов. 4. Мелкий транспорт. 5. Настольно- печатные развивающие игры : « Учим дорожные знаки», «Правила дорожного движения для маленьких», « Азбука безопасности», 6. Набор карточек дорожные знаки. 7. Карточки «Дорожные знаки».
Физкультурно-оздоровительный уголок	<ol style="list-style-type: none"> 1. Оборудование для катания, бросания, ловли: корзина для метания мячей; мяч резиновый (диаметр 10–15 см); мяч-шар надувной (диаметр 40 см); обруч малый (диаметр 54–65 см); 3. Атрибутика к подвижным играм (шапочки, медальоны, ленты). 4. Кольцеброс. 5. Кегли. 6. Дартс 7. Длинная и короткая скакалки. 8. Дидактическая игра « Виды спорта». 9. Наглядно-дидактическое пособие « Летние виды спорта», « Спортивный инвентарь», «Зимние виды спорта».

10. МАТЕРИАЛЬНО-ТЕХНИЧЕСКИЕ УСЛОВИЯ

Спальная комната

Кровати- 27 шт;
Постельные принадлежности – 27 комплекта;
Портьеры;
Письменный стол;
Ковёр.

Буфетная

Шкафы для посуды

Посуда: тарелки для 1-го блюда - 27 шт.
тарелки для 2-го блюда - 27 шт.
бокалы – 27 шт.
вилки – 27 шт.
ложки - 27 шт.

Гигиеническая комната

Зеркала – 1 шт.
Полотенца – 27 шт.
Раковины для умывания – 4 шт.
Полотенечницы – 4шт.
Унитазы – 4 шт.

Приёмная комната

Шкафчики для одежды – 30
Скамейки – 10 шт.
Ковровая дорожка – 1 шт.

Групповая комната

Стол – 6 шт.
Стульчики – 30 шт.
Корпусная мебель для развивающих центров.
Ковёр – 2 шт.