

Речевой материал по дифференциации твёрдых и мягких согласных, посредством парных гласных Ы-И, А-Я, О-Ё, У-Ю.

Твёрдые и мягкие согласные, посредством Ы – И

Произношение слогов по таблице:

Примечание: 1) произношение слогов со звуком Ы; 2) произношение слогов со звуком И; 3) произношение слогов парами Ы-И; 4) произношение слогов парами, начиная с И, затем Ы.

3) 4)

1) Ы – 2) И

ПЫ – ПИ

ДЫ – ДИ

ТЫ – ТИ

МЫ – МИ

НЫ – НИ

СЫ – СИ

ЗЫ – ЗИ

ЛЫ – ЛИ

РЫ – РИ

ГЫ – ГИ

КЫ – КИ

ВЫ – ВИ

ФЫ – ФИ

5) Произнесение слоговых "троек":

Ы – И – Ы

ДИ – ДЫ – ДИ

ТИ – ТИ – ТЫ ...

Произношение парами слов, введение их в предложения:

Примечание: 1) – сначала произносим слова с гласным Ы; 2) – затем произносим слова с гласным И; 3) – произнесение слов парами)

были – били

лыжи – лижи

быль – бил

лыко – липа

пыль – пил

лысый – лисий

пыжик – пижама

лысина – лисья

дым – Дима

лыжник – лишний

тыква – текла [тикла]

дыши – держи [диржи]

тын – тина

дыня – Дина

нытик – нити

слоны – кони

ныть – нить

сын – синий

тысяча – тишина

мышь – Миша

мыть – Митя

мышка – мишка

мыло – милый

сыч – ситец

сынрок – синяк

сытый – сито

сыр – синь

зыбка – синий

сыпь – осип

язык – Тузик

Произнесение слов в предложениях. Затем задаём вопрос на понимание предложений:

Их трубы идёт **дым**.

Дима нарисовал **дым**, идущий из трубы.

Дина ела **дыню**.

Дима гвозди не **забил**, потому что молоток **забыл**.

У **сынка** **синяк**.

Тузик высунул **язык**.

Зина молчит, словно проглотила **язык**.

На **липе** **липовое** **лыко**.

Этот **лыжник** на **лыжне** **лишний**.

В **тишине** шуршат **тысячи** листьев.

Мой **милый**, мой руки с **мылом**.

Бегут мои **лыжи** и снег **лижут**.

Стали зубы **ныть**, надо взять зубную **нить**. **Рысь** не ест **рис**.

Мишка лапкой ловил **мышку**, а **мышка** убежала.


Баба с дедом жили-**были** и яйцо от курицы-рябы **били**, **били**, не **разбили**.

Проговаривание слов, одновременно содержащих звуки Ы – И:

Сыны, пылинка, пытит, кипятит, дымит, забыл, лысый,плыли, пили, мыши, алиби, хилые, камыши, тигры, винтик, рисовый, пилили, сидим, личный, отличный, чистый, малыши, вымочить, рыжик, красивый, пушистый, сырые, душистый, киты, вытащил, пупырышки, вишнёвый, свинина, выскочил, дышит, выбыл, выбил, выкинул, выкипел, выбросил, выбежит

Картинный материал:

МЫШКА – МИШКА



Юркая мышка



Плюшевый мишка

РИС - РЫСЬ



В кастрюле рис



Твёрдые и мягкие согласные, посредством А – Я.

2.1 Произношение слогов по таблице (см. Примечание 1.1.):

3) 4)
1)БА – 2) БЯ
ПА – ПЯ
ДА – ДЯ
ТА – ТЯ
МА – МЯ
НА – НЯ
СА – СЯ
ЗА – ЗЯ
ЛА – ЛЯ
РА – РЯ
ГА – ГЯ
КА – КЯ
ВА – ВЯ
ФА – ФЯ

5) произнесение слоговых "троек":

БА – БЯ - БА
ПЯ – ПА - ПЯ
ДА – ДА – ДЯ ...

Произношение парами слов, введение их в предложения (см. Примечание 1.2.):

БАС – БЯЗЬ
ТРУБА – ТРУБЯТ
ПАР – ПЯТЬ
ПАШТЕТ – ПЯТНЫШКО
ТАНЯ – ТЯНЕТ
ТАЩИТ – ТЯНЕТ
МАША – МЯСО

РЫБА - ТЕБЯ
РУБАХА – РУБЯТ
ПАШЕТ – ПЯЛИТ
ПАЛЕЦ – ПЯТНИЦА
ТАНЕЦ – ТЯГАЧ
МАТЬ – МЯТЬ
НАДЯ – НЯНЯ

ВАННА – БАНЯ
САД – СЯДЬ
КОСА – КОСЯТ
КОЗА – ХОЗЯИН

ИННА – ВАНЯ
САНИ – СЯДУ
ЗАЙКА – ЗЯБКО
ВАНЯ – ВЯЖЕТ

ЛАПУ – ЛЯГУ
РАЯ – РЯДОМ
ПАРАД – НАРЯД
ФЛАГИ – ФЛЯГИ

ЛАПУШКА – ЛЯГУШКА
РАД – РЯД
ВАТА - ВЯЖЕТ
ТАПКИ – ТЯПКИ

Произнесение слов в предложениях. вопрос на понимание предложений:

На Иване рубаха мокрая, они с отцом рубят дрова.

На платьишке от паштета пятнышко.

Под щёку лапу и в берлогу лягу.

Косари косами косят.

Инна, Ваня, Надя зовут няню.

Меня просила мать рубашку не мять.

Зайке зимой не зябко.

Наряд для парада.

Сяду только в свои сани.

Маша ест мясо.

Пойди в сад, на скамейку сядь.

Ваня рад, что попал в первый ряд.

Рая, будь рядом.

Из ваты одежду не вяжут.

Наша Таня время тянет.

2.3 Проговаривание слов, одновременно содержащих звуки А – Я:

котята, телята, волчата, жеребята, цыплята, лисята, воронята, ежата, бельчата, девчата, одеяло,

Картинный материал:

ФЛАГИ – ФЛЯГИ



Флаги развеваются



Фляги с молоком

ТАПКИ – ТЯПКИ



Домашние тапки



У огородников тяпки

Твёрдые и мягкие согласные, посредством О - Ё.

Произношение слогов по таблице (см. Примечание 1.1.):

3) 4)

1)БО – 2) БЁ

ПО – ПЁ

ДО – ДЁ

ТО – ТЁ

МО – МЁ

НО – НЁ

СО – СЁ

ЗО – ЗЁ

ЛО – ЛЁ

РО – РЁ

ГО – ГЁ

КО – КЁ

ВО – ВЁ ФО – ФЁ

5) произнесение слоговых "троек":

БО – БЁ - БО

ПЁ – ПО - ПЁ

ДО – ДО – ДЁ ...

Произношение парами слов, введение их в предложения (см. Примечание 1.2.):

ПОСТ – ПЁС

ДОМА – ДЁМА

ДОСКА – ДЁСНА

ДОРОГА – ДЁРГАТЬ

ТОРМОЗ – ТЁМНЫЙ

МОРОЗ – МЁРЗ

НОВЫЙ – КОНЁК

ЗАРОК – ЛАРЁК

ФАСОЛЬ – ОСЁЛ

ЗОЛОТО – КОЗЁЛ

ВОЛ – ВЁЛ

РОМА – РЁВА

ЛОДКА – ЛЁНЬКА

ПОРТ – ПЁТР

ДОШЁЛ – ДЁШЕВО

ТОПОР – ТЁРКА

ТОРТ – ТЁРТ

МОЛОКО – МЁД

НОС – НЁС

СТАНОК – САНЁК

СОЛЬ – (МНОГО) СЁЛ

СОТНИ – СЁСТРЫ

ФОЛЬГА – ФЁКЛА

РОТ – ОРЁТ

ЛОТ – ЛЁД

Произнесение слов в предложениях. Затем задаём вопрос на понимание предложений:

Пёс не покидает свой пост.

На торт орех натёрт.

Наш Дёма уже дома.

В огороде осёл съел фасоль.

Пётр потрошил осётра.

В мороз нос замёрз.

Сумку нёс в мороз, нос замёрз.

Володя вола вёл.

Проговаривание слов, одновременно содержащих звуки О – Ё:

дёшево, жеребёнок, домовёнок, много пелёнок, котёнок, козлёнок, кутёнок, цыплёнок, телёнок, топорёнок, поварёнок, ребятёнок, опёнок,
Картинный материал:

ТОРТ - ТЁРКА



Торт с кремом



Тёрка для сыра

Твёрдые и мягкие согласные, посредством У - Ю.

Произношение слогов по таблице (см. Примечание 1.1.):

3) 4)
1)БУ – 2) БЮ
 ПУ – ПЮ
 ДУ – ДЮ
 ТУ – ТЮ
 МУ – МЮ
 НУ – НЮ
 СУ – СЮ
 ЗУ – ЗЮ
 ЛУ – ЛЮ
 РУ – РЮ
 ГУ – ГЮ
 КУ – КЮ
 ВУ – ВЮ
 ФУ – ФЮ

5) произнесение слоговых "троек":

БЮ – БУ - БЮ
ПУ – ПУ - ПЮ
ДЮ – ДУ – ДЮ ...

Произношение парами слов, введение их в предложения (см. Примечание 1.2.):

КРУЖЕВА – БРЮКВА
СУДА – СЮДА
РУКИ – БРЮКИ
ЛУК – ЛЮК
ДУШ – ДЮШЕС
ДУЮ – ДЯДЮ
ТУМАН – ТЮЛЬПАН

ТУФЕЛЬКА - ТЮТЕЛЬКА
ТУМБОЧКА - ТЮФЯЧОК
ТУРИСТ - АВАНТЮРИСТ
ГРУШИ - РЮШИ
БЕРУ - БОРЮ
ГОРУ - ГОРЮ
ДЕРУ - ДАРЮ

ТУЧА – ТЁТЮШКА
ТУГОЙ – ТЮФЯК
КАТУШКА – КАТЮШКА
ПОДУШКА – ДЯДЮШКА

КУПЛЕТ - КЮВЕТ
ЗУБРЫ - ИЗЮБРИ
К СТОЛУ - КОРМЛЮ
ЛУЧИК – КЛЮЧИК

Произнесение слов в предложениях. Затем задаём вопрос на понимание предложений:

В тумане не видно тюльпана.
У Луки всегда руки в брюки.
В огороде лук, на дороге – люк.
Катюшка катала катушку.
По морю сюда плывут туда-сюда.
Зову к столу, гостей кормлю.
Забрался в гору и от счастья весь горю.
У солнца золотой лучик, у Буратино – золотой ключик.

Тюфельки тютельница в тютельница.
В зоопарке зубры и изюбри.
Беру Борю в игру.
Дядюшка налил воды в кадушку.
На ветке груши, на блузке – рюши.
Крапиву деру, козам дарю.

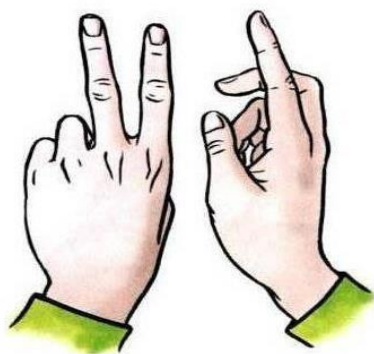
Проговаривание слов, одновременно содержащих звуки У – Ю:

В бурю, утюг, утюжок, утюжить, урюк, курю, дурю, пробурю (дырку, отверстие), дежурю, балагурю, гитарю (просторечное – говорю), кухарю...


Картинный материал:



РУКИ - БРЮКИ



Чистые руки



Новые брюки